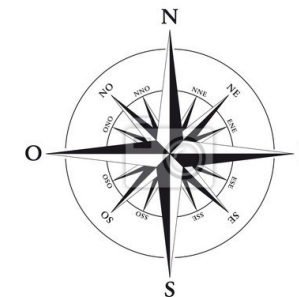


# carte récapitulative des premières étapes de la procédure de demande d'asile



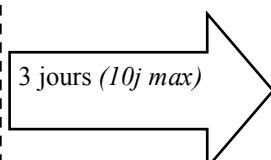
**1**

**PADA**  
Plateforme de 1er accueil  
gérée par une association  
suite à un marché publique

1. Saisie de l'identité
2. prise de rendez-vous avec le « guichet unique »
3. photos d'identité

Si pas de place en CADA:

1. domiciliation
2. hébergement d'urgence
3. aide d'urgence
4. aide au dossier OFPRA
5. démarches sociales (scolarisation, couverture maladie, ...)



**2**

**Guichet unique des demandeurs d'asile (GUDA)**

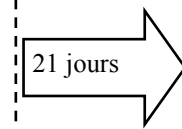
LIBERTÉ • ÉGALITÉ • FRATERNITÉ  
RÉPUBLIQUE FRANÇAISE  
MINISTÈRE DE L'INTÉRIEUR  
ET DE L'AMÉNAGEMENT DU TERRITOIRE

**Préfecture**

1. prise d'empreinte (Eurodac)
2. procédure Dublin (le cas échéant)
3. Attestation de demande d'asile valant autorisation de séjour
4. Remise du formulaire OFPRA

**OFII**

1. Information et proposition de prise en charge
2. Détection de la vulnérabilité
3. Orientation vers un hébergement : CADA, HUDA, AT-SA\*
4. Si pas de place d'hébergement immédiate orientation vers la PADA
5. Versement de l'allocation pour demandeur d'asile (ADA)


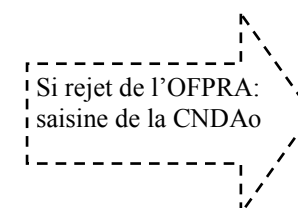


**3**

LIBERTÉ • ÉGALITÉ • FRATERNITÉ  
RÉPUBLIQUE FRANÇAISE  
MINISTÈRE DE L'INTÉRIEUR  
ET DE L'AMÉNAGEMENT DU TERRITOIRE

**OFPRA**

1. Instruction de la demande d'asile;
2. Entretien
3. décision



\* Trois catégories de centres d'hébergement existent :

Le CADA (centre d'accueil pour demandeur d'asile) bénéficie du budget et du taux d'encadrement le plus important.

En revanche, les HUDA (hébergement d'urgence pour demandeurs d'asile) et AT-SA (accueil temporaire service de l'asile) sont des structures moins coûteuses dont le cahier des charges et les missions d'assistances sont plus réduites.