

# INTERVENTIONS EN PRISON



JCHANCHE © CGLPL

**SYNTHESE NATIONALE  
DES ACTIONS MENEES  
- Année 2024 -**



JCHANCHE © CGLPL

## La Cimade - Interventions en prison 2024

Visualisation du nombre de personnes vues en prison au cours de l'année 2024

Personnes détenues vues  
1 252



## SOMMAIRE

# TABLE DES MATIERES

**PREMIERE PARTIE** [LES ACTIONS DE LA CIMADE EN PRISON](#)

**DEUXIEME PARTIE** [FOCUS : DIFFICULTES DES ETRANGER·E·S DETENU·E·S](#)

**TROISIEME PARTIE** [ANALYSES](#)

**QUATRIEME PARTIE** [LES PRISONS D'INTERVENTION](#)

**ANNEXE** [METHODOLOGIE MOBILISEE](#)



JCHANCHE © CGLPL

### La Cimade - Interventions en prison 2024

Visualisation du nombre de personnes vues en prison au cours de l'année 2024



## PREMIERE PARTIE

# LES ACTIONS DE LA CIMADE EN PRISON



Du reclassement des criminel·le·s de guerre à l'accompagnement des personnes étrangères détenues

Intervenir en prison, combattre toutes les formes de double peine

## DU RECLASSEMENT DES CRIMINEL-LE-S DE GUERRE A L'ACCOMPAGNEMENT DES PERSONNES ETRANGERES DETENUES

### 1944-1968 : Naissance et structuration du « service prisons et libérés »

Avec le service *Prisons et Libérés*, La Cimade est présente en détention dès la Libération (principalement en Ile-de-France et dans le Nord), pour rencontrer des criminel-le-s de guerre ou des personnes suspectées d'avoir collaboré. Cette présence s'inscrit dans le cadre de la réforme Amor, qui postule du « reclassement social du condamné » et de l'introduction de la société civile en prison.

« Sous l'occupation, La Cimade avait pris le parti des résistants et des juifs persécutés. Elle répondit après la guerre à l'appel que lui adressa un membre du Gouvernement provisoire et envoya des assistantes dans les camps et les prisons d'Allemands et de collaborateurs : Drancy, Poitiers, Ecouves, Doullens, Noé. [...] Je fus désignée pour le camp de Noé, situé dans la région de Toulouse. J'y arrivai au printemps de 1947. [...] Je n'étais pas attendue ni surtout désirée par l'administration du camp. [...] Mon travail consistait pour une part à correspondre avec les familles [...] Mais ma tâche principale était de recevoir les prisonniers, d'entendre leurs confidences, leurs confessions. Combien j'en ai reçus et que de désespoirs se sont exprimés devant moi ! »

Extrait des Cahiers de Violette MOUCHON

Ainsi, l'administration pénitentiaire évoque dès 1946 dans son rapport annuel « l'aide apportée (...) [par] le Comité d'aide aux évacués, dit la Cimade, qui a mis gracieusement plusieurs de ses assistantes à notre disposition », afin de remplir une mission sociale et humaine. Par la suite, le service se structure, avant que la guerre d'Algérie ne vienne ralentir l'action ; celle-ci se poursuit néanmoins autour des visites en détention, de la correspondance et de l'assistance aux personnes sortantes de prison.

#### Procès-verbal du 3-12-1946 :

M. BOEGNER a rendu visite à M. AMOR, Directeur de l'Administration pénitentiaire, et a obtenu en particulier que le règlement des prisons soit modifié de façon à permettre le rattachement à une autre confession d'un détenu pendant son incarcération. Il communique au Comité les mesures prises pour le transfert de la maison Centrale de Poissy.

Un journal à l'usage de tous les prisonniers va paraître prochainement, rédigé par les oeuvres s'occupant des prisons. Il comportera une revue de presse faisant état des événements essentiels.

Extrait du procès-verbal de La Cimade, 3 décembre 1946, Archives de La Cimade.

Quant aux assistantes sociales, dont le recrutement s'avérait aussi difficile, et pour les mêmes raisons que celui des infirmières, l'Administration a pu augmenter sensiblement l'effectif de celles engagées contractuellement. De 20, ce nombre est passé à 33. Par contre de grosses difficultés se sont présentées par suite des importantes compressions budgétaires imposées à l'Entr'aide française de qui relevait la majeure partie des autres assistantes agréées pour les prisons. Grâce à un accord intervenu avec cet organisme, l'Administration rembourse désormais, comme elle le fait avec la Croix-Rouge pour les infirmières, le montant des traitements payés par l'Entr'aide pour la part du temps où l'assistante est à notre disposition. Toutefois, une centaine de postes demeuraient découverts au 1<sup>er</sup> janvier malgré l'aide que nous ont apportée dans ce domaine, non seulement les assistantes médico-sociales de la Croix-Rouge, mais aussi le Comité d'aide aux évacués, dit la Cimade, qui a mis gracieusement plusieurs de ses assistantes à notre disposition.

159

Extrait du rapport d'activité 1947 de la Direction de l'administration pénitentiaire.

## 1968-1979 : Un service face au tourbillon répressif de la politique pénale



Le durcissement des politiques pénales et pénitentiaires, la surpopulation croissante, les révoltes dans les prisons et le développement d'un militantisme carcéral sont autant d'éléments qui incitent **La Cimade** à préciser ses responsabilités. Aux côtés du Groupe Multiprofessionnel des Prisons, un pôle de réflexion est engagé dès 1971.

La fermeture du service *Prison et Libérés* par l'Assemblée générale, en 1979, n'empêchera jamais des interventions locales de se réaliser.

*Le 15 janv. 1972, une révolte à la prison de Nancy entraîne, pour la première fois, la venue d'un président de la République en prison, le 10 août 1974 à la prison Saint-Paul de Lyon.*



## A partir de 1980 : Le combat emblématique de la double peine



En parallèle, les politiques migratoires se durcissent aussi. La loi du 31 décembre 1970 étend considérablement les peines d'interdiction du territoire, qui peuvent désormais être prononcées contre toute personne condamnée pour des faits liés aux stupéfiants.

Le 2 avril 1981, une grève de la faim débute à Vénissieux, menée par Hamid BOUKHROUMA, Jean COSTIL et Christian DELORME.


Par la suite, la mobilisation n'aura de cesse de se structurer afin de demander l'abolition de la double peine : création du Comité National Contre la Double



Peine en 1990, grève de la faim dans les locaux de La Cimade Ile-de-France et au sein des prisons Fresnes et Fleury-Mérogis en 1992, campagne « Une Peine Point Barre » en 2001.

*En 1992, 19 personnes entament une grève de la faim dans les locaux de La Cimade Ile-de-France, 46 boulevard des Batignolles.*

## A partir de 1992 : La Cimade redonne un caractère national à l'activité



En 1992, sous l'impulsion de Gilbert GAILLIGUE, convaincu qu'un accompagnement spécifique est nécessaire, l'activité reprend forme. A partir de la prison des Baumettes à Marseille, l'activité se développe sur l'ensemble de la région : en 2000, des bénévoles sont présent·e·s dans dix prisons.

Face à la demande croissante et au constat que « *dans les rares établissements où cette fonction [d'accompagnement] est assurée, elle l'est au bénéfice de tous* »<sup>1</sup>, **La Cimade**, en 2004,

redonne une dimension nationale à cette facette de son activité. Dès lors, celle-ci n'aura de cesse de se développer dans toute la France.



*Gilbert GAILLIGUE en 2016, aux côtés de Jean-Marie DELARUE, ancien Contrôleur Général des Lieux de Privation de Liberté*

<sup>1</sup> Gilbert GAILLIGUE, *La prison des étrangers*, Paris, Imago, 2000, p. 114.

## Chronologie indicative

1946

Dans la continuité de son action dans les camps d'internement, La Cimade entre pour la première fois dans une prison et crée le «Service Prisons et Libérés».

1979

A la fin d'une décennie marquée par l'affirmation d'un militantisme carcéral, l'Assemblée Générale de La Cimade décide de fermer le service. L'activité ne s'arrêtera pourtant jamais.

1992

Sous l'impulsion de Gilbert GAILLIGUE, l'activité se structure à nouveau au sein de la région Sud-Est. Une convention régionale avec l'administration pénitentiaire est signée.

2004

Le Conseil national de La Cimade fait de l'action en milieu carcéral « une haute priorité », et la Commission prison est formellement créée.

2007

Une convention nationale est signée avec le ministère de la Justice. Face aux besoins grandissants, une coordination nationale est créée l'année suivante.

## INTERVENIR EN PRISON, COMBATTRE TOUTES LES FORMES DE DOUBLE PEINE

**La Cimade** intervient en prison afin de matérialiser l'accès au droit des personnes étrangères incarcérées : 170 bénévoles entrent dans plus de 70 prisons afin d'informer les personnes de leurs droits et de les assister dans les démarches supposées par leur situation. Depuis 2007, l'activité est prise en compte par un protocole national signé avec l'administration pénitentiaire.

### Derrière les murs : l'intervention en milieu carcéral

Rien ne justifie une différence de traitement entre les personnes détenues en prison au seul regard de leur nationalité : là où la loi pénale ne distingue pas, il n'y a pas lieu de distinguer. Pour autant, face aux difficultés éprouvées par les personnes étrangères détenues, **La Cimade** agit pour que l'accès à leurs droits soit effectif.

Afin d'assurer cette activité auprès d'une population représentant un quart de la population détenue (25,61% au 30 septembre 2022)<sup>2</sup>, **La Cimade**, par ses permanences, organise une présence au sein des prisons : l'intervention se déroule indistinctement auprès des femmes et des hommes, des personnes prévenues et des personnes condamnées, en maison d'arrêt comme en établissement pour peines. L'association intervient de manière ponctuelle auprès des mineur·e·s, et développe une action auprès des sortant·e·s de prison.

<sup>2</sup> Ministère de la Justice, SGSDE, [Statistiques trimestrielles de milieu fermé, situation au 30 septembre 2022](#).

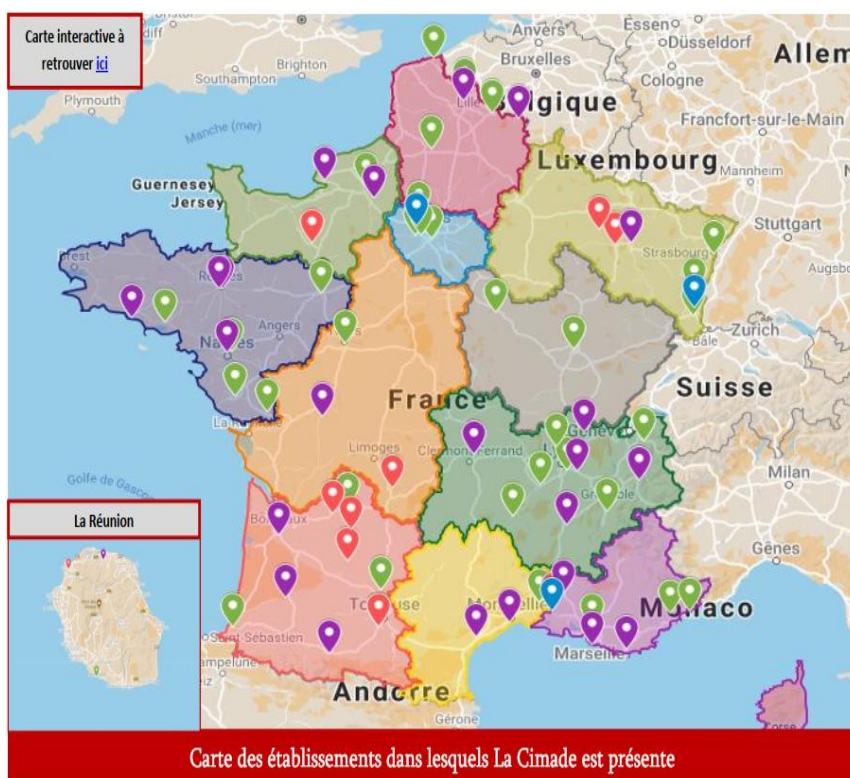
L'intervention se veut humaine, concrète et transversale : nous écoutons les situations, donnons les explications utiles, apportons des réponses aux questions juridiques, rédigeons des requêtes avec les personnes que nous rencontrons et travaillons avec l'ensemble des acteurs et actrices concerné·e·s. Les intervenant·e·s de La Cimade agissent dans la confidentialité, le respect de la parole donnée et l'indifférence au passé pénal, par un accompagnement qui dépasse le seul cadre de l'entretien et ne s'arrête pas à la sortie de prison.

## Devant les murs : Lutter contre toutes formes de double peine

Confrontées à des discriminations textuelles ou pratiques, l'incarcération multiplie la vulnérabilité et l'isolement des personnes étrangères, qui se retrouvent confrontées à des difficultés liées à la langue, à la maîtrise de l'écrit, à la complexité des démarches administratives ou à l'éloignement des familles. La nationalité constitue trop souvent une forme de double peine, ce qui entraîne un vécu carcéral différencié mais favorise aussi la mise au ban des personnes étrangères détenues. Du fait de l'absence de mesures spécifiques, la prison devient productrice d'irrégularités. Pourtant, le temps passé en prison doit être un temps utile pour préparer le retour à la vie hors les murs.

La Cimade souhaite ainsi sensibiliser les différents acteurs et actrices à ces enjeux spécifiques, et déconstruire la pénalisation dont les étranger·e·s font l'objet. En parallèle de sa mission juridique, l'association assure un devoir de témoignage, de formation, d'analyse et de dénonciation des conditions d'incarcération des personnes étrangères. Pour ce faire, elle informe les personnels de l'administration pénitentiaire, porte des propositions politiques, et travaille en lien étroit avec les autres associations dites *prison-justice*.

## Carte des établissements d'intervention





JCHANCHE © CGLPL

### La Cimade - Interventions en prison 2024

Visualisation du nombre de personnes vues en prison au cours de l'année 2024

Personnes détenues vues  
1 252


## DEUXIEME PARTIE

# FOCUS : DIFFICULTES DES ETRANGER·E·S DETENU·E·S EN 2024



- [Une population surincarcérée mais sous protégée](#)
- [Une population injustement ciblée par des politiques migratoires répressives](#)
- [L'ordre public, nouvel avatar de cette fabrique d'ennemi·e·s commodes](#)
- [Après des personnes sous-main de justice, plus que jamais](#)





En 2024, les équipes bénévoles de **La Cimade** ont rencontré **2 700 personnes étrangères détenues**, au cours de près de **5 000 échanges** menées directement derrière les murs de nos établissements pénitentiaires. Ce rapport repose sur les situations observées par **La Cimade**, dans le cadre de la mission d'information et d'aide à l'exercice effectif des droits des personnes détenues.

## Une population surincarcérée mais sous protégée

Une fois de plus, il souligne un contexte carcéral difficile caractérisé par une hausse, depuis plusieurs années, de la part des personnes de nationalité étrangère parmi la population pénale : **elles sont en effet surincarcérées** et représentaient, au 31 décembre 2024, 25,1% de la population pénale, soit près de 20 000 personnes.

L'incarcération constitue un obstacle supplémentaire voire insurmontable pour enregistrer une demande d'asile, déposer une demande de titre de séjour ou encore pour contester une mesure d'expulsion, alors que peu de textes encadrent les pratiques observables. La sortie sèche de prison reste donc la norme, souvent synonyme d'un nouvel enfermement, en rétention administrative cette fois. En prison encore plus qu'à l'extérieur, **les personnes étrangères sont invisibilisées, discriminées, abandonnées**, victimes de politiques migratoires répressives.

## Une population injustement ciblée par des politiques migratoires répressives

Mise en œuvre en grande partie dès l'aube de l'année, la loi du 26 janvier 2024 est venue entériner le **crépuscule d'un certain nombre de droits pour les personnes étrangères confrontées à un parcours pénal**.

Les atteintes à leurs droits fondamentaux sont nombreuses : suppression des catégories protégées contre les mesures d'expulsion dès lors qu'une peine est simplement encourue, généralisation des mesures de double peine et augmentation de leur durée, allongement de la durée des mesures de

*« Nul de nous n'est sûr d'échapper à la prison. Aujourd'hui moins que jamais. Sur notre vie de tous les jours, le quadrillage policier se resserre (...), autour des étrangers et des jeunes (...). On nous dit que les prisons sont surpeuplées. Mais si c'était la population qui était suremprisonnée ? »*

Manifeste du Groupe d'Information sur les Prisons, 8 février 1971

bannissement dès lors qu'une menace grave à l'ordre public est retenue, sanctions accrues pour certaines infractions à la législation des étrangers, assouplissement des conditions de refus ou de retrait de titre de séjour pour des personnes confrontées à la justice pénale, etc.

A l'inverse, aucune mesure n'a été prise pour rendre effectif l'accès au séjour ou à l'asile des personnes étrangères détenues, alors que ces deux droits n'ont jamais été autant réduits à peau de chagrin ; le premier par la non prise en compte des publics empêchés par la plateforme ANEF, le second du fait de la faible force juridique de la seule instruction qui est bien voulue se pencher sur la question, pourtant fondamentale.

## L'ordre public, nouvel avatar de cette fabrique d'ennemi·e·s commodes

La dérive la plus inquiétante réside probablement dans l'**utilisation trop souvent détournée et disproportionnée de la menace à l'ordre public**, pourtant peu encadrée juridiquement. Nombre de personnes détenues font ainsi l'objet de décisions d'expulsion en raison de la place exorbitante que prend leur parcours pénal, parfois très ancien, dans l'appréciation de leur situation. La prison devient ainsi un outil mis au service d'une politique migratoire répressive ; au mépris des objectifs de réinsertion fixés à la prison, comme du travail mené en ce sens par les agent·e·s pénitentiaires.

Ainsi érigées au statut d'ennemi·e·s commodes, les personnes étrangères confrontées à un parcours pénal ont également été, sans relâche, de manière caricaturale et jusqu'à la nausée, la cible de **contrevérités visant à établir un lien entre immigration et délinquance**. Et ce alors que tous les chiffres, études et enquêtes terrain rappellent l'inverse depuis plusieurs décennies.

*« Les études réalisées dans différents pays concluent sans ambiguïté que les immigrés ne sont pas à l'origine d'une augmentation des taux d'infraction dans les pays d'accueil »*

Arnaud Philippe & Jérôme Valette, 'Immigration et délinquance : réalités et perceptions', *La Lettre du CEPII*, n°436, avril 2023.

## Auprès des personnes sous-main de justice, plus que jamais

En dépit de ce contexte et pour ne pas faire de ce dernier la seule alternative, près de **200 bénévoles de La Cimade** se tiennent aux côtés des personnes détenues, dans une prison sur trois. Cette année encore, car la nouvelle législation a nécessité de multiples actions de formation, de sensibilisation et de communication en vue de rendre visibles ses impacts, **La Cimade** a dénoncé les dérives qu'elle a observées, et a contribué à porter à la connaissance de tou·te·s les réalités habituellement dissimulées derrière nos murs.



Photo Louise Lacombed



JCHANCHE © CGLPL

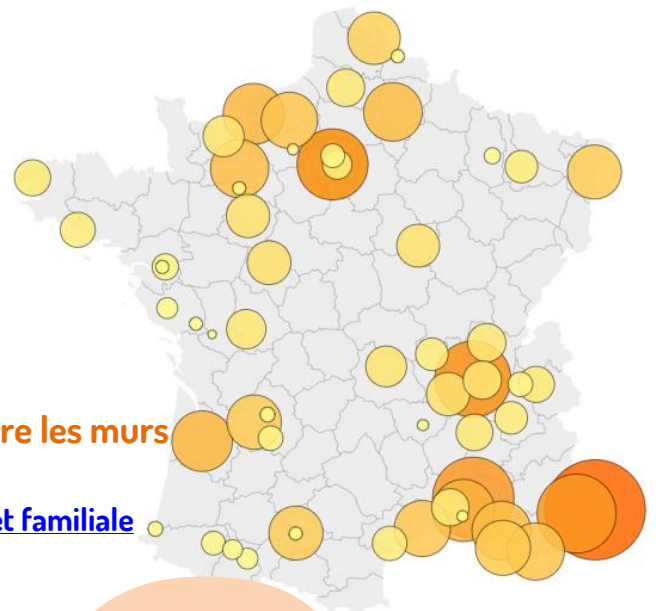
## La Cimade - Interventions en prison 2024

Visualisation du nombre de personnes vues en prison au cours de l'année 2024



## TROISIEME PARTIE

# ANALYSES



### PREMIERE PARTIE Les actions menées derrière les murs

- Personnes rencontrées : Activités de La Cimade
- Personnes rencontrées : Situation personnelle et familiale
- Personnes rencontrées : Nationalités
- Personnes rencontrées : Situation pénale
- Personnes rencontrées : Situation administrative
- Personnes rencontrées : Mesures d'expulsion
- Personnes rencontrées : Destin au 31 décembre 2024
- Démarches intentées
- Synthèse

### DEUXIEME PARTIE Structure de l'activité en prison

- Synthèse de la structure prison
- Equipes bénévoles
- Etablissements pénitentiaires concernés
- Détails par directions interrégionales

# 3.

# 1- Actions menées derrière les murs

## PERSONNES RENCONTREES : ACTIVITE DE LA CIMADE

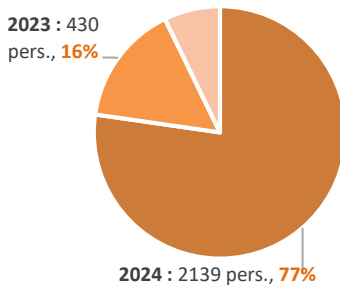
### Evolution du nombre de personnes rencontrées



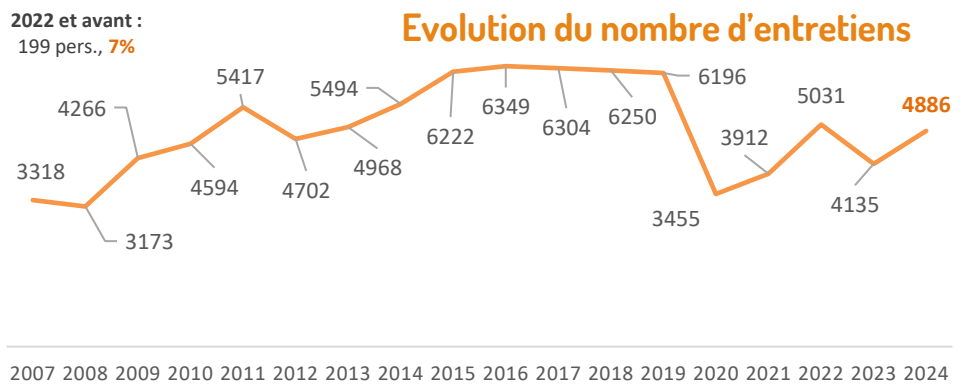
#### Les chiffres clefs

Au moins **138** personnes vues par interprétariat.  
 Au moins **59** interprètes détenu-e-s.

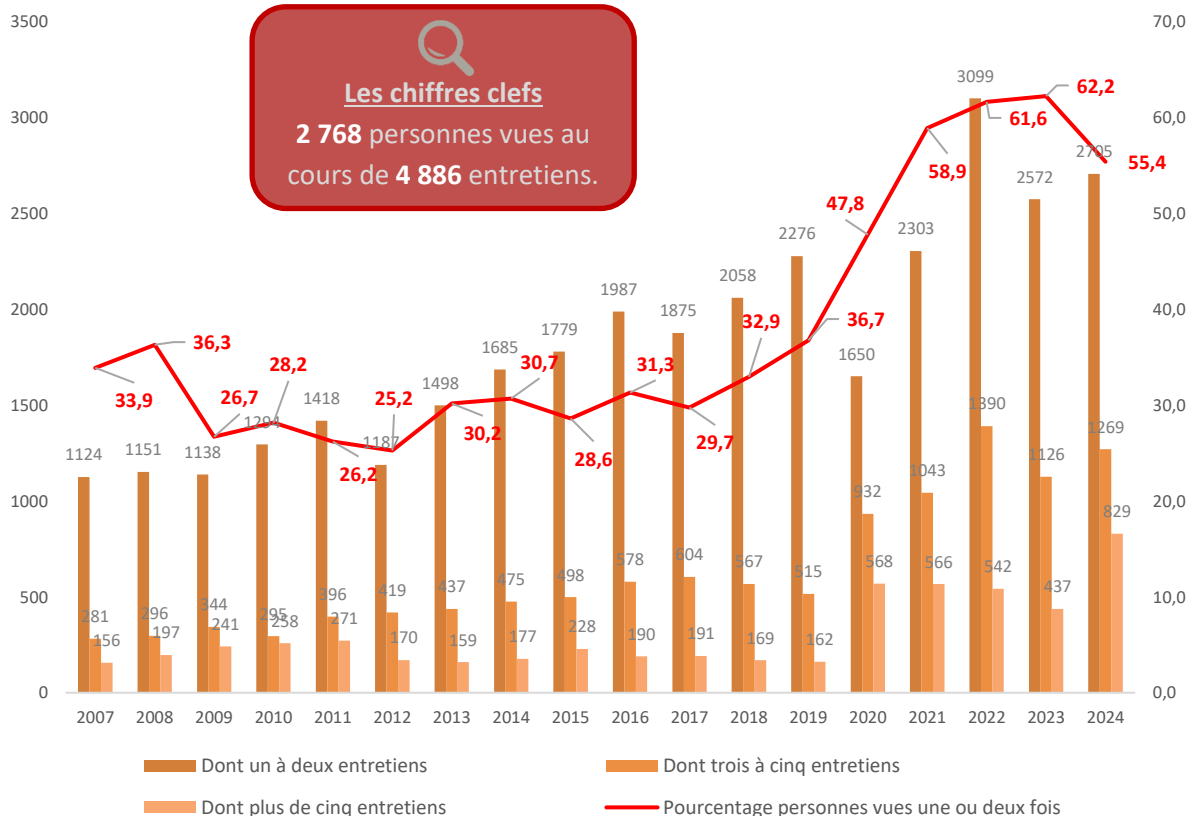
### Année de première rencontre



### Evolution du nombre d'entretiens

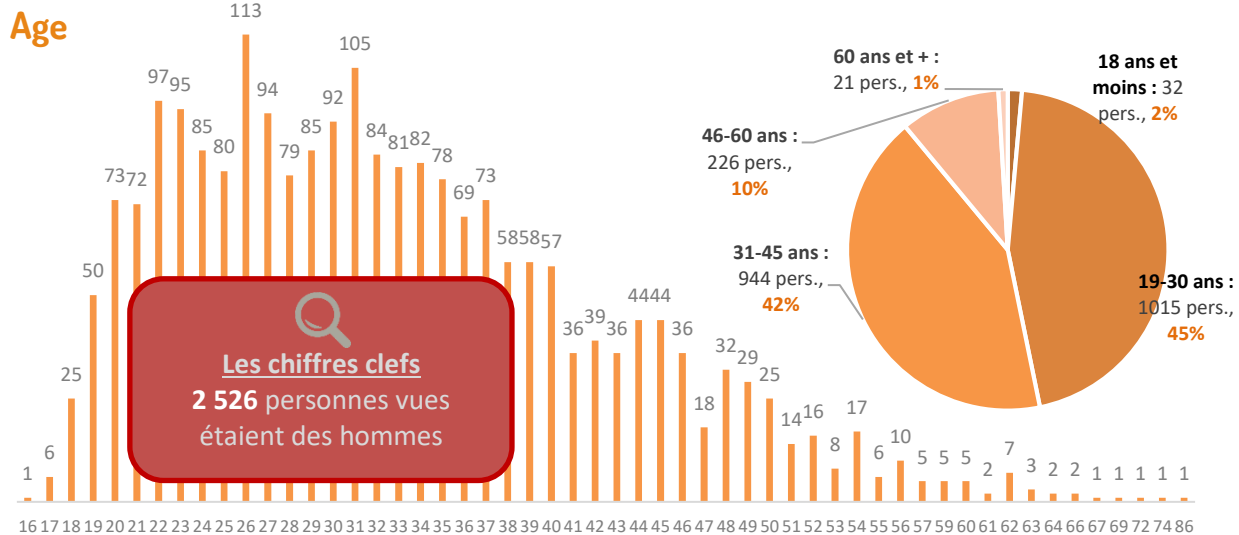
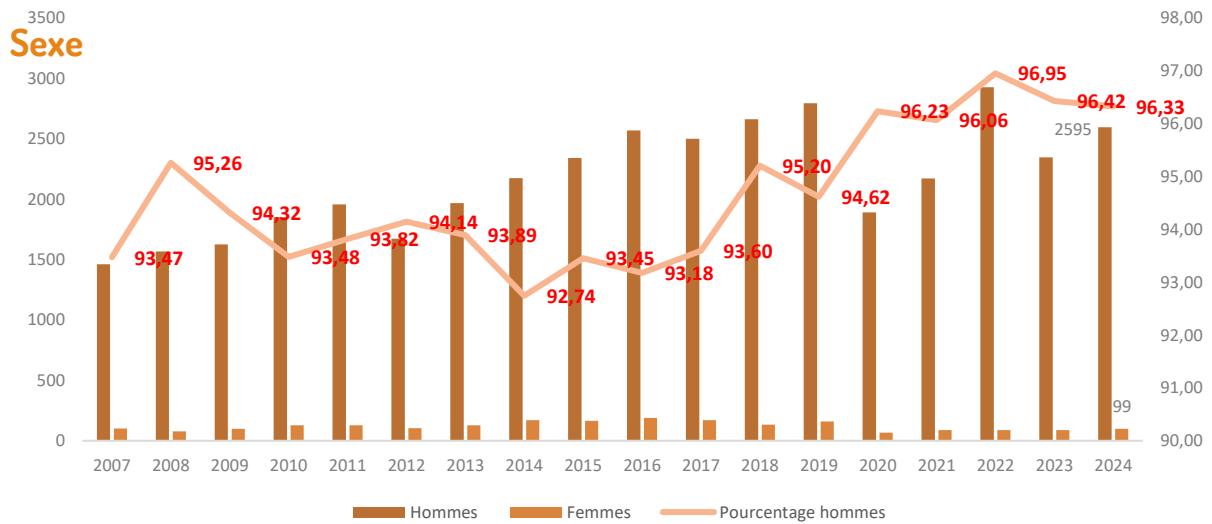


### Répartition du nombre d'entretiens



# 1- Actions menées derrière les murs

## PERSONNES RENCONTREES : SITUATION PERSONNELLE ET FAMILIALE

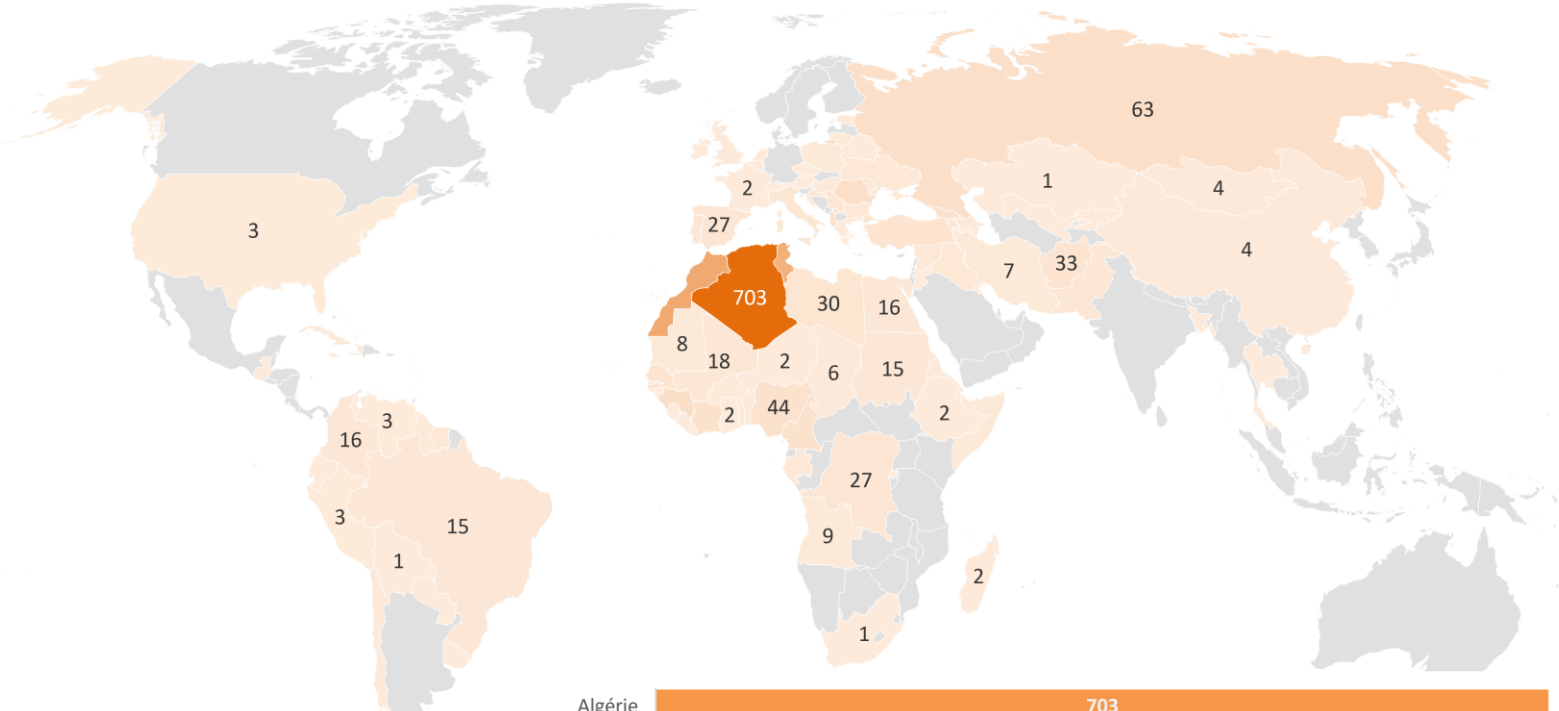


### Situation familiale

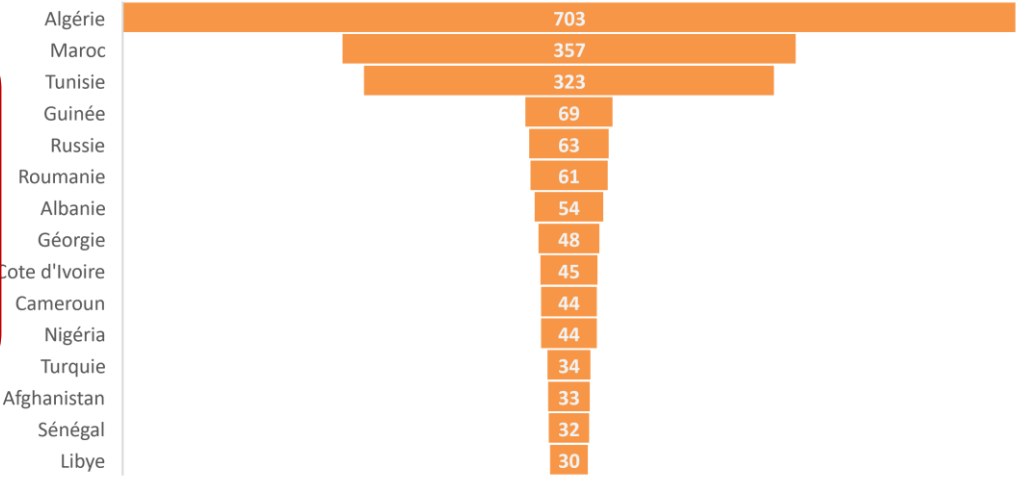
|                                                         | 2024 | 2023  | 2022 | 2021  |
|---------------------------------------------------------|------|-------|------|-------|
| <b>Situation parentale</b>                              |      |       |      |       |
| Pas d'enfant mineur·e en France                         | 1411 | 57,7% | 1260 | 52,6% |
| Au moins un·e enfant mineur·e en France                 | 1034 | 42,3% | 744  | 31,1% |
| Non renseigné                                           | 323  | 11,7% | 392  | 16,4% |
| <b>Situation médicale</b>                               |      |       |      |       |
| Pas de maladie connue                                   | 1892 | 84,9% | 1611 | 67,2% |
| Etat de santé nécessitant une prise en charge           | 336  | 15,1% | 325  | 13,6% |
| Non renseigné                                           | 540  | 19,5% | 460  | 19,5% |
| <b>Situation maritale</b>                               |      |       |      |       |
| Célibataire (dont concubinage, divorcé·e et veuf/veuve) | 1519 | 55,8% | 1627 | 67,9% |
| Marié·e                                                 | 442  | 22,0% | 387  | 16,2% |
| Pacsé·e                                                 | 45   | 2,2%  | 36   | 1,5%  |
| Non renseigné                                           | 762  | 27,5% | 346  | 14,4% |
| <b>Situation familiale</b>                              |      |       |      |       |
| Aucune famille en France                                | 1369 | 61,4% | 1038 | 43,3% |
| Au moins un·e membre de famille présent en France       | 859  | 38,6% | 807  | 33,7% |
| Non renseigné                                           | 540  | 19,5% | 551  | 23%   |

# 1- Actions menées derrière les murs

## PERSONNES RENCONTREES : NATIONALITES

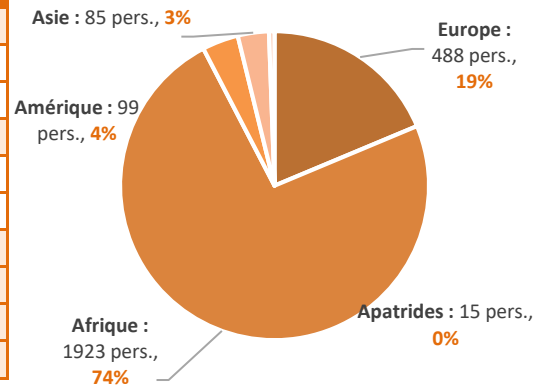


**Les chiffres clés**  
Des personnes de **108 pays** ont été rencontrées, dont plusieurs dizaines de pays à risques (Syrie, Ukraine, Afghanistan...)



### Continent d'origine

|                        | Nbe         | %            | Variation 2023 |
|------------------------|-------------|--------------|----------------|
| <b>Europe</b>          | <b>488</b>  | <b>18,7%</b> | <b>18,7%</b>   |
| Union Européenne       | 188         | 7,2%         | 43,1%          |
| Conseil de l'Europe    | 300         | 11,5%        | 3,3%           |
| <b>Afrique</b>         | <b>1923</b> | <b>73,6%</b> | <b>9,8%</b>    |
| Maghreb                | 1383        | 52,9%        | 11%            |
| Autres pays d'Afrique  | 540         | 20,7%        | 6,7%           |
| <b>Amériques</b>       | <b>99</b>   | <b>3,8%</b>  | <b>22,2%</b>   |
| <b>Asie et Océanie</b> | <b>85</b>   | <b>3,3%</b>  | <b>-67,1%</b>  |
| <b>Apatrides</b>       | <b>15</b>   | <b>0,6%</b>  | <b>20%</b>     |
| <b>Non renseigné</b>   | <b>156</b>  | <b>6%</b>    | <b>19,9%</b>   |

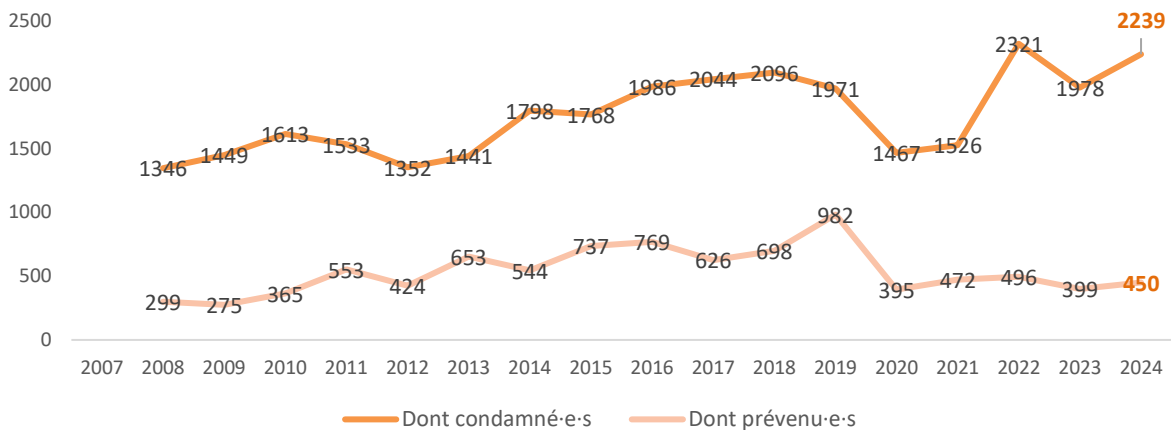


# 1- Actions menées derrière les murs

## PERSONNES RENCONTREES : SITUATION PENALE

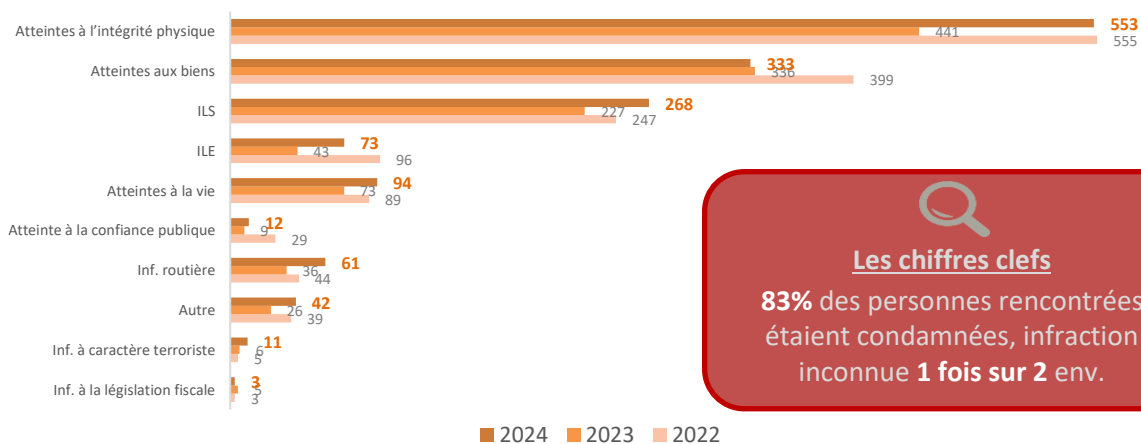
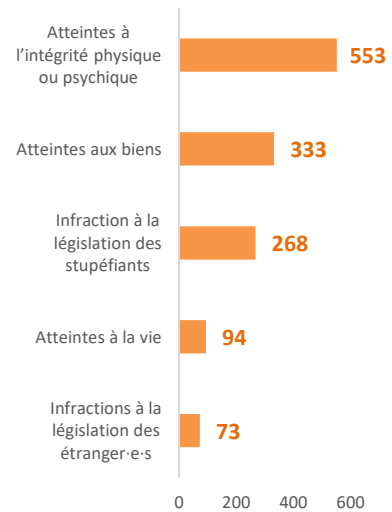
### Catégorie pénale

|                                  | 2024        |       | 2023 |       | 2022 |       | 2021 |       |
|----------------------------------|-------------|-------|------|-------|------|-------|------|-------|
| <b>Condamné-e</b>                | <b>2239</b> | 83,0% | 1905 | 83,3% | 2321 | 82,2% | 1526 | 76,3% |
| <b>Prévenu-e</b>                 | <b>414</b>  | 15,3% | 333  | 14,6% | 472  | 16,7% | 443  | 22,2% |
| <b>Prévenu-e et condamné-e</b>   | <b>36</b>   | 1,3%  | 38   | 1,7%  | 24   | 0,9%  | 29   | 1,5%  |
| <b>Sous écrou extraditionnel</b> | <b>9</b>    | 0,3%  | 10   | 0,4%  | 6    | 0,2%  | 2    | 0,1%  |
| <b>Non renseigné</b>             | <b>70</b>   | 2,5%  | 110  | 4,8%  | 194  | 6,4%  | 260  | 11,5% |
| <b>Total</b>                     | <b>2698</b> |       | 2396 |       | 3017 |       | 2260 |       |



### Motifs d'infractions et évolutions

|                                               |             |              |
|-----------------------------------------------|-------------|--------------|
| Atteintes à l'intégrité physique ou psychique | 12          | 0,8%         |
| Atteintes aux biens                           | 553         | 38,1%        |
| Infraction à la législation des stupéfiants   | 94          | 6,5%         |
| Atteintes à la vie                            | 333         | 22,9%        |
| Infractions à la législation des étranger·e·s | 42          | 2,9%         |
| Infraction routière                           | 11          | 0,8%         |
| Autre                                         | 268         | 18,5%        |
| Atteinte à la confiance publique              | 3           | 0,2%         |
| Infraction à la législation fiscale           | 61          | 4,2%         |
| Infraction à caractère terroriste             | 73          | 5,0%         |
| <b>Non renseigné</b>                          | <b>1318</b> | <b>45,6%</b> |



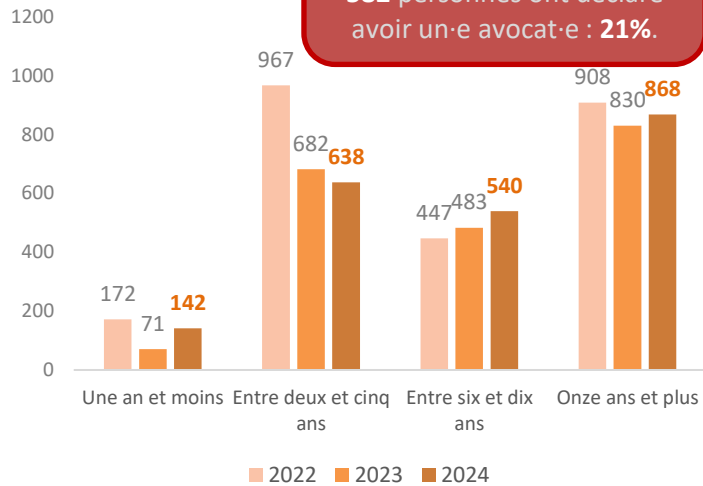
**Les chiffres clefs**  
 83% des personnes rencontrées étaient condamnées, infraction inconnue **1 fois sur 2** env.

# 1- Actions menées derrière les murs

## PERSONNES RENCONTREES : SITUATION ADMINISTRATIVE

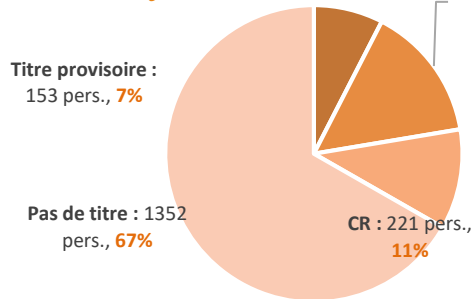
### Ancienneté du séjour à date de rencontre

|               |     |       |       |
|---------------|-----|-------|-------|
| < 2014        | 868 | 40,9% | 25,5% |
| 2014          | 60  | 2,8%  |       |
| 2015          | 94  | 4,4%  |       |
| 2016          | 114 | 5,4%  |       |
| 2017          | 146 | 6,9%  |       |
| 2018          | 126 | 5,9%  | 36,8% |
| 2019          | 145 | 6,8%  |       |
| 2020          | 131 | 6,2%  |       |
| 2021          | 113 | 5,3%  |       |
| 2022          | 123 | 5,8%  |       |
| 2023          | 126 | 5,9%  |       |
| 2024          | 142 | 6,7%  |       |
| Non renseigné | 571 | 21,2% |       |

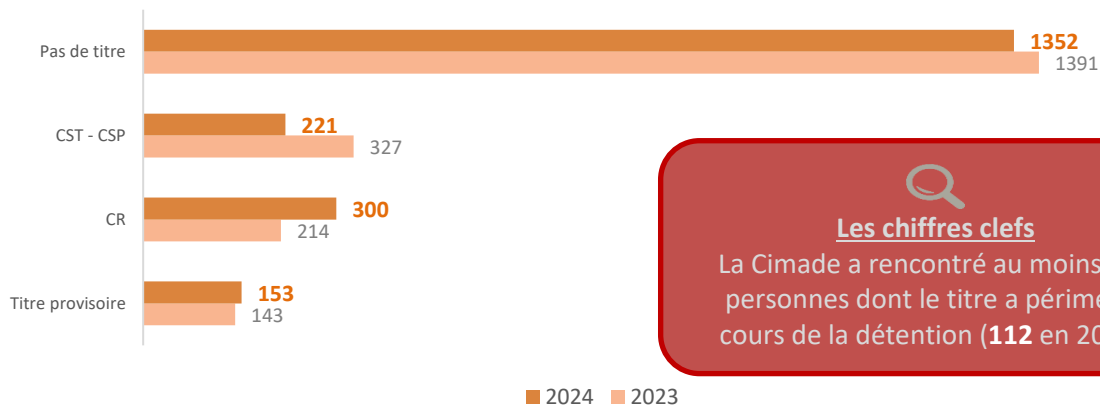


**Les chiffres clés**  
582 personnes ont déclaré avoir un-e avocat-e : 21%.

### Droit au séjour et droit d'asile



|                     | 2024         | 2023         | 2022         |
|---------------------|--------------|--------------|--------------|
| Visa / Titre prov.  | 153 (7,3%)   | 143 (6,9%)   | 179 (7,2%)   |
| CST / CSP           | 300 (14,3%)  | 327 (10,3%)  | 440 (17,7%)  |
| Carte de résident-e | 221 (10,5%)  | 214 (15,8%)  | 224 (9,0%)   |
| Pas de titre        | 1352 (64,5%) | 1391 (67,0%) | 1642 (66,1%) |
| Non renseigné       | 673 (24,3%)  | 413 (16,6%)  | 532 (17,6%)  |
| <b>Total</b>        | <b>2768</b>  | <b>2488</b>  | <b>3017</b>  |



**Les chiffres clés**  
La Cimade a rencontré au moins 358 personnes dont le titre a périmé au cours de la détention (112 en 2023).

|                             | 2024                | 2023                | 2022                |
|-----------------------------|---------------------|---------------------|---------------------|
| <b>Asile</b>                | <b>140</b> (7,6%)   | <b>173</b> (10,1%)  | <b>224</b> (12,2%)  |
| Dont protection subsidiaire | 11 (0,6%)           | 19 (1,1%)           | 17 (0,9%)           |
| Dont réfugié-e              | 61 (3,3%)           | 53 (3,1%)           | 54 (2,9%)           |
| Dont demande en cours       | 68 (3,7%)           | 101 (5,9%)          | 153 (8,4%)          |
| <b>Néant</b>                | <b>1691</b> (91,3%) | <b>1535</b> (89,9%) | <b>1608</b> (87,8%) |
| <b>Perte de statut</b>      | <b>21</b> (1,1%)    | -                   | -                   |
| Non renseigné               | 916 (33,1%)         | 780 (31,4%)         | 1185 (39,3%)        |
| <b>TOTAL</b>                | <b>2768</b>         | <b>2488</b>         | <b>3017</b>         |

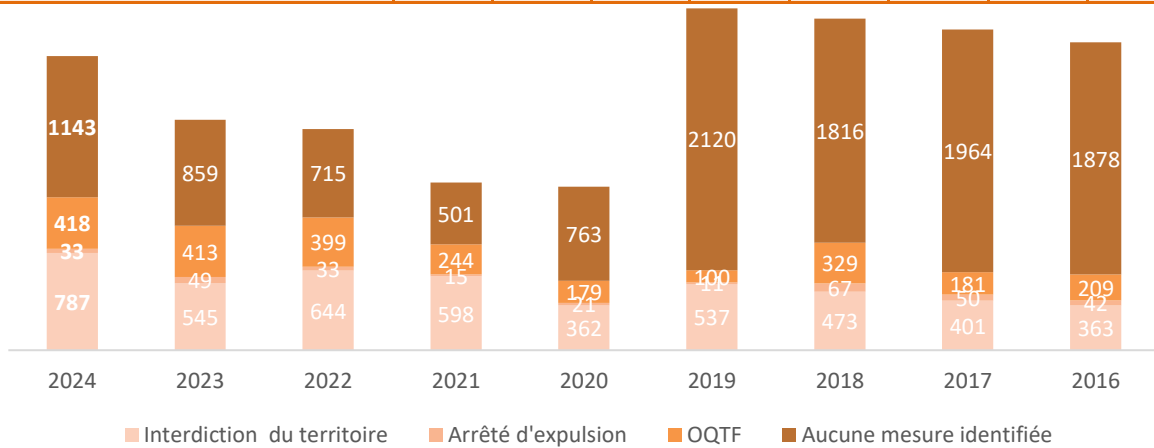


# 1- Actions menées derrière les murs

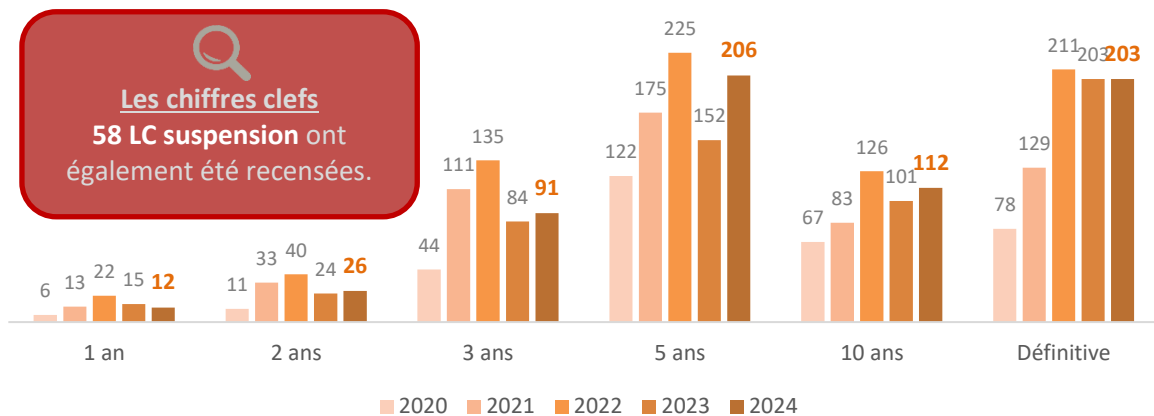
## PERSONNES RENCONTREES : MESURES D'EXPULSION

### Mesures d'expulsion à date de rencontre

|                                       | 2024        |              | 2023        |              | 2022        |              | 2021        |              |
|---------------------------------------|-------------|--------------|-------------|--------------|-------------|--------------|-------------|--------------|
| <b>Mesures administratives</b>        | <b>451</b>  | <b>16,4%</b> | <b>462</b>  | <b>24%</b>   | <b>432</b>  | <b>23,2%</b> | <b>259</b>  | <b>21,2%</b> |
| Arrêtés d'expulsion                   | 33          | 1,2%         | 49          | 2,5%         | 33          | 1,8%         | 15          | 1,27%        |
| OQTF                                  | 418         | 15,2%        | 413         | 21,4%        | 399         | 21,4%        | 244         | 20,6%        |
| > Contestées                          | 146         | 5,3%         | -           | -            | -           | -            | -           | -            |
| > Non-contestées                      | 272         | 9,9%         | -           | -            | -           | -            | -           | -            |
| <b>Mesures judiciaires</b>            | <b>861</b>  | <b>31,3%</b> | <b>607</b>  | <b>31,5%</b> | <b>718</b>  | <b>34,5%</b> | <b>425</b>  | <b>32,4%</b> |
| Interdictions du territoire français  | 787         | 28,6%        | 644         | 34,5%        | 384         | 32,4%        | 178         | 15,3%        |
| Libérations conditionnelles expulsion | 74          | 2,7%         | 74          | 4,0%         | 41          | 3,5%         | 26          | 2,2%         |
| Aucune mesure identifiée              | 1143        | 41,5%        | 715         | 38,3%        | 501         | 42,3%        | 763         | 65,4%        |
| Total intermédiaire                   | 2728        |              | 1865        |              | 1185        |              | 1167        |              |
| Non renseigné                         | 530         | 19,2%        | 1226        | 39,7%        | 1116        | 48,5%        | 817         | 41,2%        |
| <b>TOTAL</b>                          | <b>3403</b> |              | <b>3091</b> |              | <b>2301</b> |              | <b>1984</b> |              |



### Durée des interdictions du territoire



## PERSONNES RENCONTREES : DESTIN AU 31 DECEMBRE 2024

|                         |     |      |                                 |      |       |
|-------------------------|-----|------|---------------------------------|------|-------|
| Assigné-e à résidence   | 18  | 0,7% | DML, extradé-e, transféré-e     | 115  | 4,5%  |
| Décédé-e en prison      | 0   | 0%   | Placé-e en CRA                  | 115  | 4,2%  |
| Expulsé-e levée d'écrou | 33  | 1,2% | Sorti-e aménagement de peine    | 45   | 1,6%  |
| Libéré-e fin de peine   | 125 | 4,5% | Non rend. / encore en détention | 2316 | 83,7% |

# 1- Actions menées derrière les murs

## DEMARCHES INTENTEES

|                                    | Année 2024  |       | Année 2023  |       | Année 2022  |       |
|------------------------------------|-------------|-------|-------------|-------|-------------|-------|
| <b>Démarche intentée</b>           |             |       |             |       |             |       |
| Asile                              | 102         | 5,1%  | 99          | 7,3%  | 119         | 9,7%  |
| Assignation à résidence            | 16          | 0,8%  | 13          | 1,0%  | 23          | 1,9%  |
| Titre de séjour                    | 407         | 20,4% | 446         | 32,8% | 447         | 36,5% |
| Aucune démarche                    | -           | -     | 803         | 59,0% | 635         | 51,9% |
| <i>Non renseigné</i>               | 768         | 39,2% | 1035        | 52,9% | 1793        | 91,6% |
| <b>Total général</b>               | <b>2768</b> |       | <b>2396</b> |       | <b>3017</b> |       |
| <b>Requête et recours</b>          |             |       |             |       |             |       |
| Recours contre un AE               | 16          | 2,4%  | 26          | 8,5%  | 12          | 3,4%  |
| Recours contre une OQTF            | 87          | 13,1% | 121         | 39,5% | 165         | 46,5% |
| Recours lié à l'asile              | 34          | 5,1%  | 43          | 14,1% | 48          | 13,5% |
| Requête contre une ITF             | 125         | 18,8% | 116         | 37,9% | 130         | 36,6% |
| <i>Non renseigné</i>               | 2506        | 90,5% | 2090        | 87,2% | 2662        | 88,2% |
| <b>Total général</b>               | <b>2768</b> |       | <b>2396</b> |       | <b>3017</b> |       |
| <b>Aménagements des peines</b>     |             |       |             |       |             |       |
| Demande de LCE                     | 74          | 4,7%  | 61          | 4,1%  | 2           | 0,2%  |
| Demande de LCS                     | 58          | 3,7%  | 45          | 3,0%  | 74          | 6,5%  |
| Pas de demande                     | 1430        | 91,5% | 1381        | 92,9% | 1054        | 93,3% |
| <i>Non renseigné</i>               | 1205        | 43,5% | 909         | 37,9% | 1887        | 62,5% |
| <b>Total général</b>               | <b>2698</b> |       | <b>2396</b> |       | <b>3017</b> |       |
| <b>Contacts avec les consulats</b> |             |       |             |       |             |       |
| Pas de contacts                    | 1562        | 94,9% | 1312        | 94,3% | 1871        | 95,5% |
| Contacts                           | 71          | 4,3%  | 79          | 5,7%  | 89          | 4,5%  |
| <i>Non renseigné</i>               | 1122        | 40,5% | 1005        | 41,9% | 1057        | 35,0% |
| <b>Total général</b>               | <b>2768</b> |       | <b>2396</b> |       | <b>3017</b> |       |
| <b>Contacts avec les proches</b>   |             |       |             |       |             |       |
| Pas de contacts                    | 1104        | 60%   | 919         | 60,7% | 1514        | 72,7% |
| Contacts                           | 721         | 39,2% | 594         | 39,3% | 569         | 27,3% |
| <i>Non renseigné</i>               | 929         | 33,6% | 883         | 36,9% | 934         | 31,0% |
| <b>Total général</b>               | <b>2768</b> |       | <b>2396</b> |       | <b>3017</b> |       |
| <b>Interprète en détention</b>     |             |       |             |       |             |       |
| Recours à un-e interprète          | 138         | 5%    | 67          | 3,4%  | 119         | 4,3%  |
| Entretiens concernés               | 239         | 4,9%  | 128         | 3,2%  | 119         | 2,4%  |
| Pas d'interprète                   | 2187        | 94%   | 1892        | 96,6% | 2674        | 95,7% |
| <i>Non renseigné</i>               | 442         | 16%   | 437         | 18,2% | 224         | 7,4%  |
| <b>Total général</b>               | <b>2768</b> |       | <b>2396</b> |       | <b>3017</b> |       |

# 1- Actions menées derrière les murs

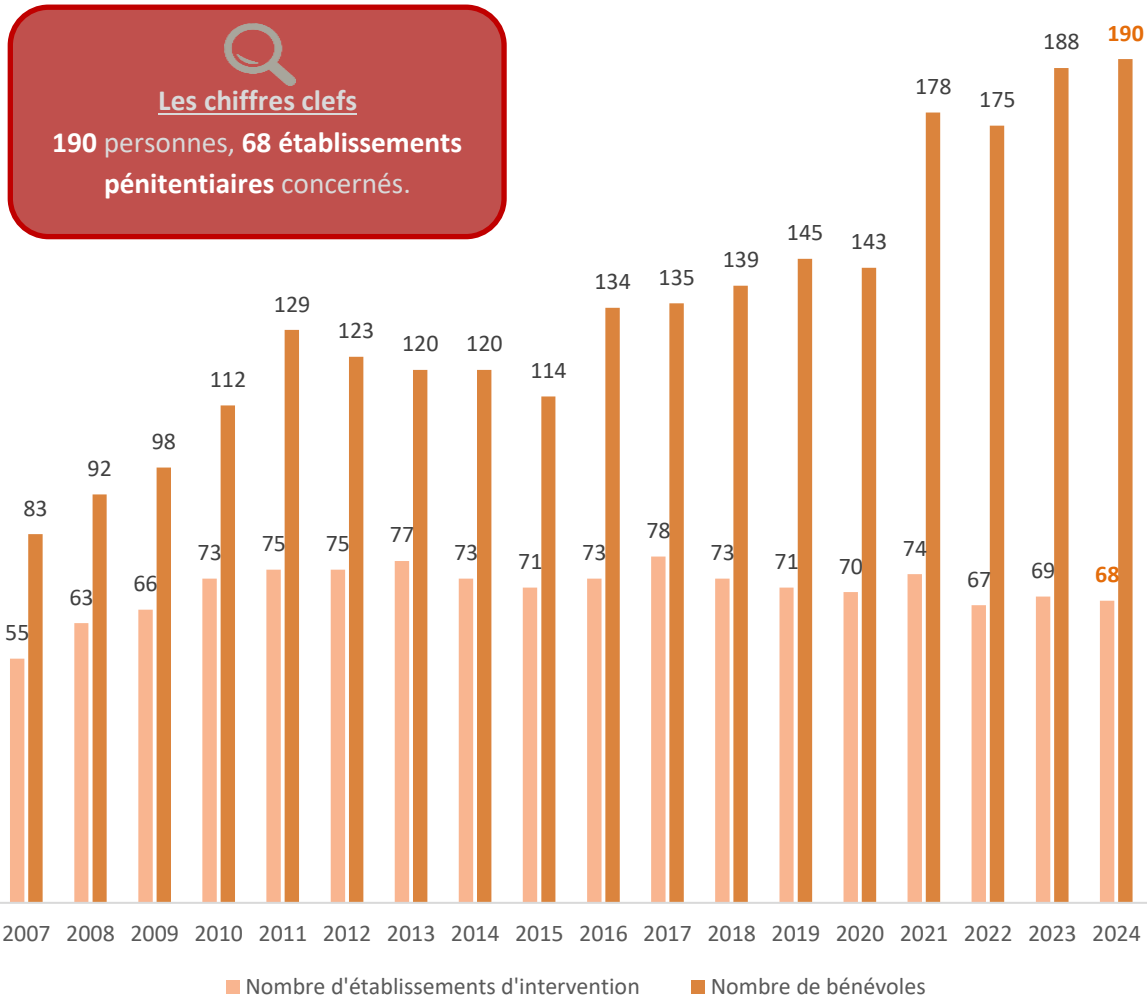
## SYNTHESE

| Prison                     | 2024         |              | 2023         |              | 2022         |              |
|----------------------------|--------------|--------------|--------------|--------------|--------------|--------------|
|                            | Pers.        | Ent.         | Pers.        | Ent.         |              |              |
| Aiton                      | 30           | 40           | 26           | 35           | 30           | 35           |
| Aix-Luynes                 | 84           | 135          | 71           | 93           | 164          | 256          |
| Alençon-Condé-sur-Sarthe   | 3            | 6            | 7            | 10           |              |              |
| Amiens                     | 33           | 49           | 20           | 26           | 24           | 36           |
| Argentan                   | 82           | 257          | 73           | 204          | 77           | 216          |
| Arles                      | 2            | 2            | 15           | 20           | 6            | 8            |
| Avignon-Le Pontet          | 164          | 329          | 134          | 282          | 132          | 259          |
| Bayonne                    | 4            | 4            | 8            | 9            | 19           | 19           |
| Béziers                    | 27           | 31           | -            | -            | 25           | 31           |
| Bois-d'Arcy                | 124          | 166          | 146          | 206          | 65           | 71           |
| Bordeaux-Gradignan         | 89           | 97           | 88           | 92           | 45           | 51           |
| Bonneville                 | -            | -            |              |              |              |              |
| Bourg-en-Bresse            | 34           | 34           | 23           | 25           | 11           | 11           |
| Brest                      | 30           | 32           | 6            | 6            | -            | -            |
| Caen (MA)                  | 39           | 87           | 28           | 56           | -            | -            |
| Chambéry                   | 13           | 18           | 12           | 16           | -            | -            |
| Écrouves                   | -            | -            | -            | -            | 9            | 10           |
| Évreux                     | 2            | 3            | 4            | 6            | 5            | 5            |
| Fontenay-le-Comte          | 3            | 4            | 3            | 4            | 3            | 3            |
| Fresnes                    | 83           | 193          | 108          | 203          | 59           | 175          |
| Grasse                     | 154          | 278          | -            | -            | 189          | 354          |
| Grenoble-Varces            | 24           | 37           | 19           | 27           | 33           | 34           |
| Joux-la-Ville              | 43           | 45           | 40           | 46           | -            | -            |
| Lannemezan                 | 9            | 29           | 7            | 25           | 4            | 13           |
| La Roche-sur-Yon           | 9            | 18           | 9            | 18           | 5            | 10           |
| Le Havre                   | 90           | 175          | 95           | 175          | 62           | 125          |
| Le Mans-Les Croisettes     | 44           | 55           | 70           | 94           | 49           | 59           |
| Lille-Sequedin             | 66           | 99           | 59           | 78           | 75           | 85           |
| Lorient-Ploemeur           | 28           | 31           | 27           | 37           | 23           | 53           |
| Lyon-Corbas                | 143          | 193          | 154          | 203          | 198          | 275          |
| Marseille-Baumettes        | 73           | 171          | 135          | 354          | 110          | 284          |
| Maubeuge                   | -            | -            | 13           | 13           | -            | -            |
| Mauzac                     | 13           | 13           | 16           | 16           | 9            | 9            |
| Mont-de-Marsan             | -            | -            | 36           | 38           | 44           | 48           |
| Muret                      | 3            | 3            | 6            | 6            | 10           | 10           |
| Nancy-Maxéville            | 24           | 27           | -            | -            | 24           | 27           |
| Nantes (CP)                | 3            | 3            | 6            | 10           | 20           | 31           |
| Nantes-Carquefou           | 15           | 16           | 14           | 21           | 24           | 34           |
| Neuville-sur-l'Isle        | 71           | 39           | 66           | 75           | 64           | 53           |
| Nice                       | 252          | 716          | -            | -            | 301          | 585          |
| Niort                      | 1            | 1            | -            | -            | 82           | 104          |
| Nîmes                      | 32           | 92           | -            | -            | -            | -            |
| Osny-Pontoise              | -            | -            | 50           | 71           | 53           | 84           |
| Pau                        | 12           | 14           | 21           | 22           | 11           | 13           |
| Périgueux                  | 4            | 4            | 4            | 4            | 3            | 3            |
| Poissy                     | 12           | 17           | 10           | 15           | 10           | 14           |
| Poitiers-Vivonne           | 36           | 59           | 40           | 84           | 52           | 114          |
| Privas                     | -            | -            | 1            | 1            | -            | -            |
| Puy-en-Velay               | 2            | 2            | 1            | 1            | 6            | 6            |
| Riom                       | 39           | 52           | 27           | 45           | 37           | 52           |
| Roanne                     | 24           | 41           | 30           | 60           | 32           | 61           |
| Rouen-Bonne-Nouvelle       | 76           | 169          | 88           | 157          | 81           | 178          |
| Saint-Étienne-la-Taludière | 44           | 82           | 43           | 82           | 54           | 82           |
| Saint-Mihiel               | 5            | 5            | -            | -            | 11           | 12           |
| Saint-Quentin-Fallavier    | 34           | 56           | 27           | 40           | 25           | 39           |
| Strasbourg-Elsau           | 70           | 83           | -            | -            | 94           | 107          |
| Tarascon                   | 94           | 236          | 166          | 323          | 110          | 245          |
| Tarbes                     | 8            | 22           | 4            | 8            | 3            | 4            |
| Toulon-La-Farlède          | 79           | 129          | 116          | 243          | 91           | 180          |
| Toulouse-Seysse            | 70           | 70           | 34           | 34           | 33           | 33           |
| Tours                      | 45           | 87           | 37           | 73           | 39           | 60           |
| Valence                    | 31           | 46           | 27           | 36           | 30           | 40           |
| Valenciennes               | 3            | 3            | 3            | 3            | 17           | 34           |
| Vannes                     | -            | -            | -            | -            | -            | -            |
| Versailles                 | 19           | 43           | 8            | 18           | 7            | 11           |
| Villefranche-sur-Saône     | -            | -            | -            | -            | 98           | 106          |
| Villeneuve-lès-Maguelone   | 76           | 96           | 115          | 186          | 120          | 174          |
| <b>Total général</b>       | <b>2 768</b> | <b>4 886</b> | <b>2 396</b> | <b>4 035</b> | <b>2 260</b> | <b>3 912</b> |

## 2- Structure de l'action en prison

### SYNTHESE DE LA STRUCTURE PRISON

#### Evolution des effectifs bénévoles et des établissements d'intervention



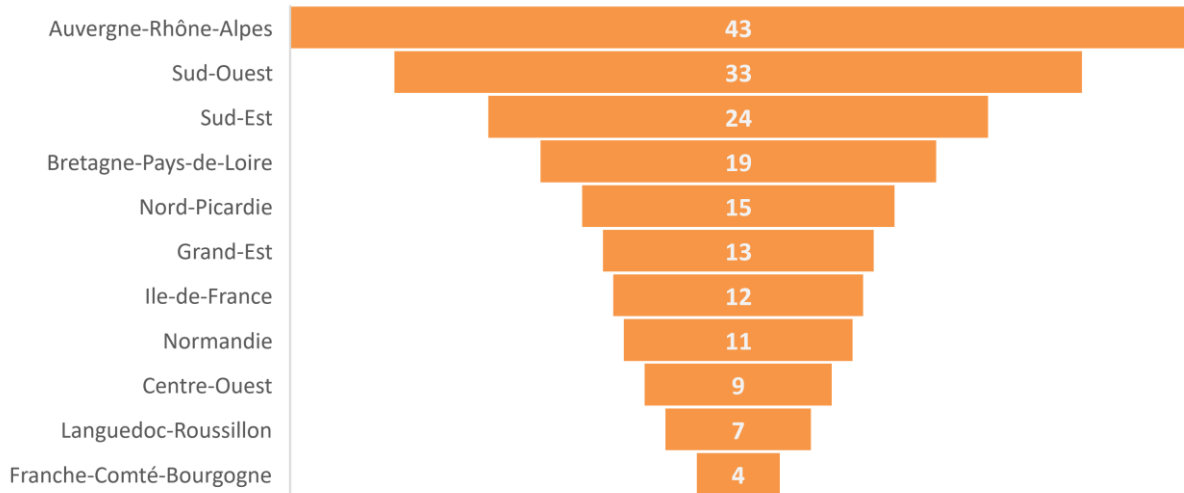
#### Evolution des établissements d'intervention 2023-2024

| Fin d'activités                     | Nouvelles activités               |
|-------------------------------------|-----------------------------------|
| MA Osny-Pontoise (Ile-de-France)    | MA Niort (Centre-Ouest)           |
| MA Perpignan (Languedoc-Roussillon) | CP Béziers (Languedoc-Roussillon) |
| MA Agen (Sud-Ouest)                 |                                   |

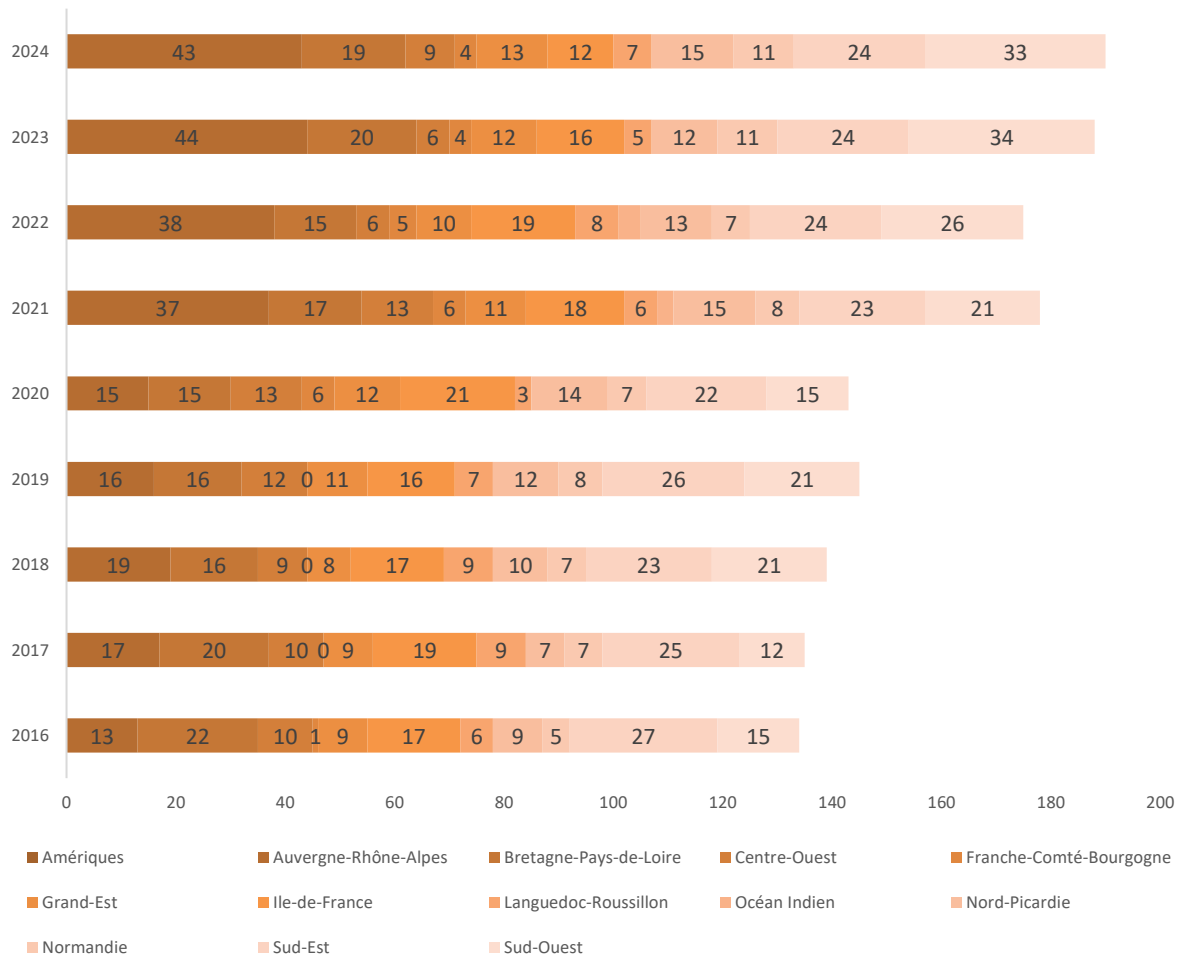
## 2- Structure de l'action en prison

### EQUIPES BENEVOLES

#### Bénévoles intervenant en prison, par régions de La Cimade



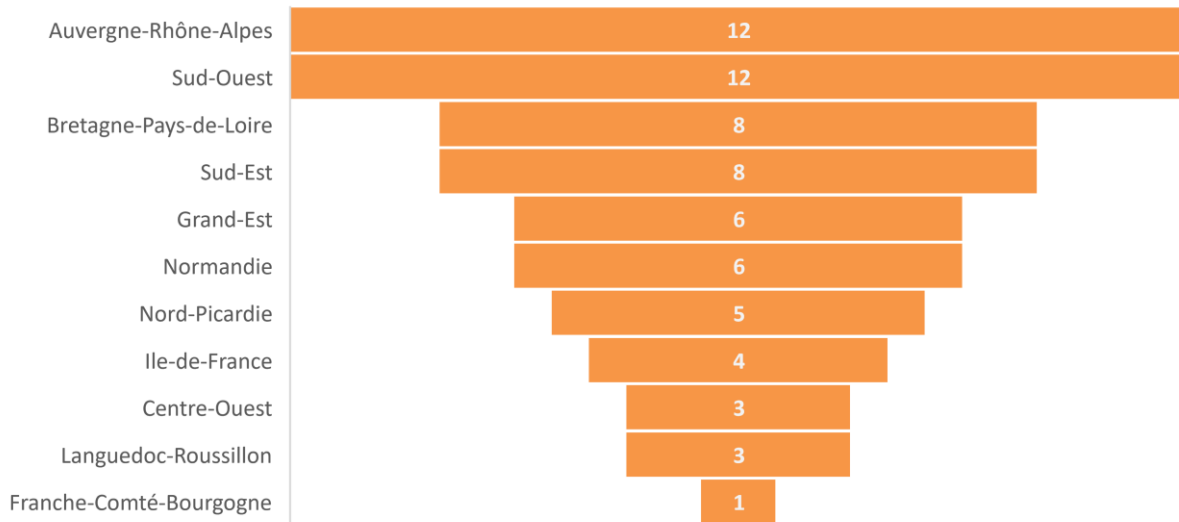
#### Evolution des bénévoles intervenant en prison, par régions de La Cimade



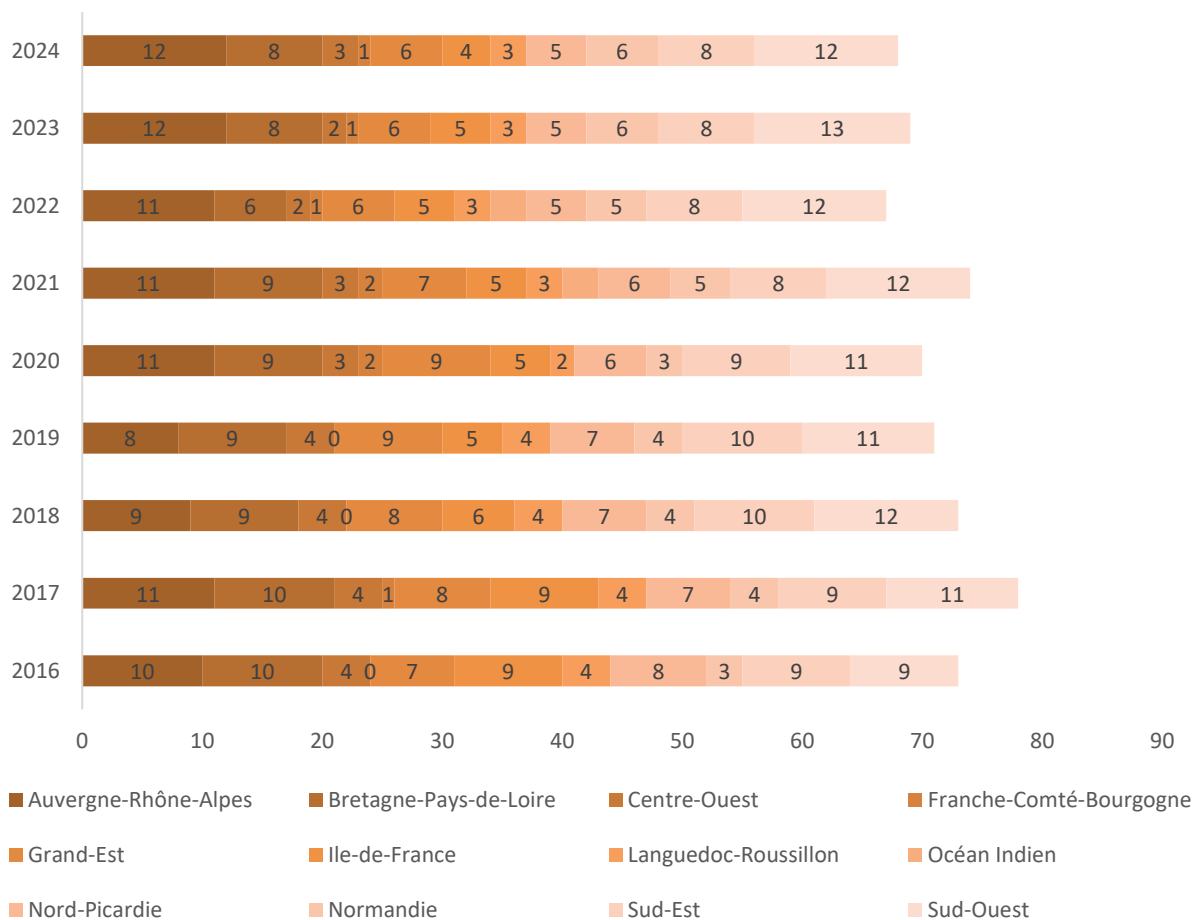
## 2- Structure de l'action en prison

### ETABLISSEMENTS PENITENTIAIRES CONCERNES

#### Etablissements pénitentiaires concernés, par régions de La Cimade



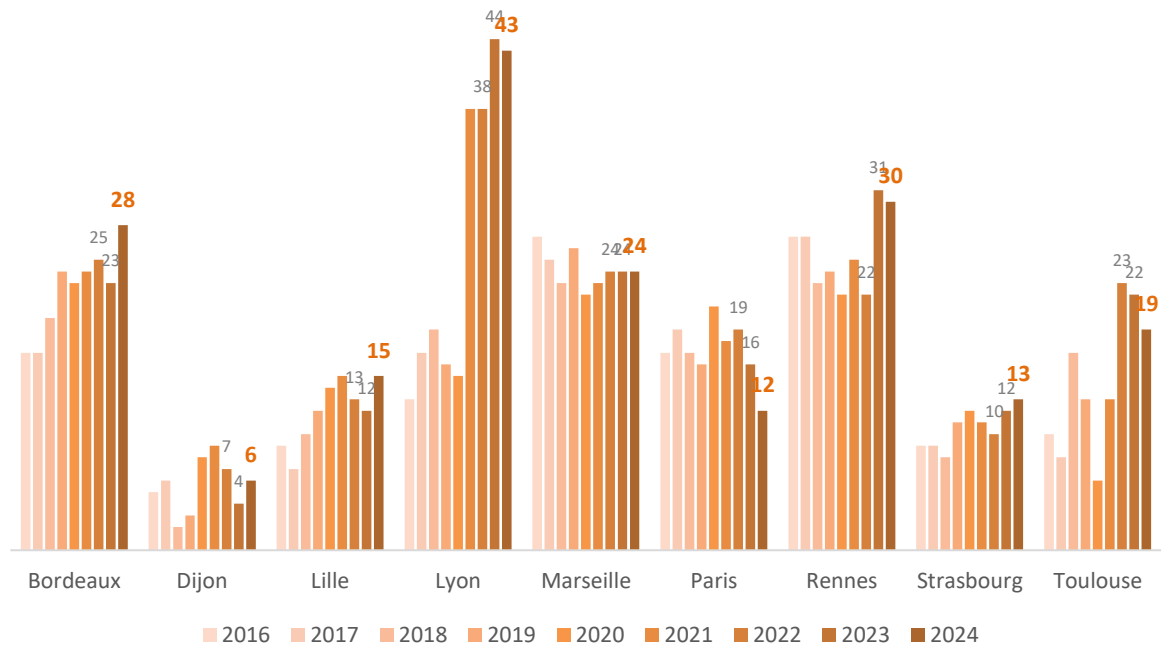
#### Evolution des établissements d'intervention, par régions de La Cimade



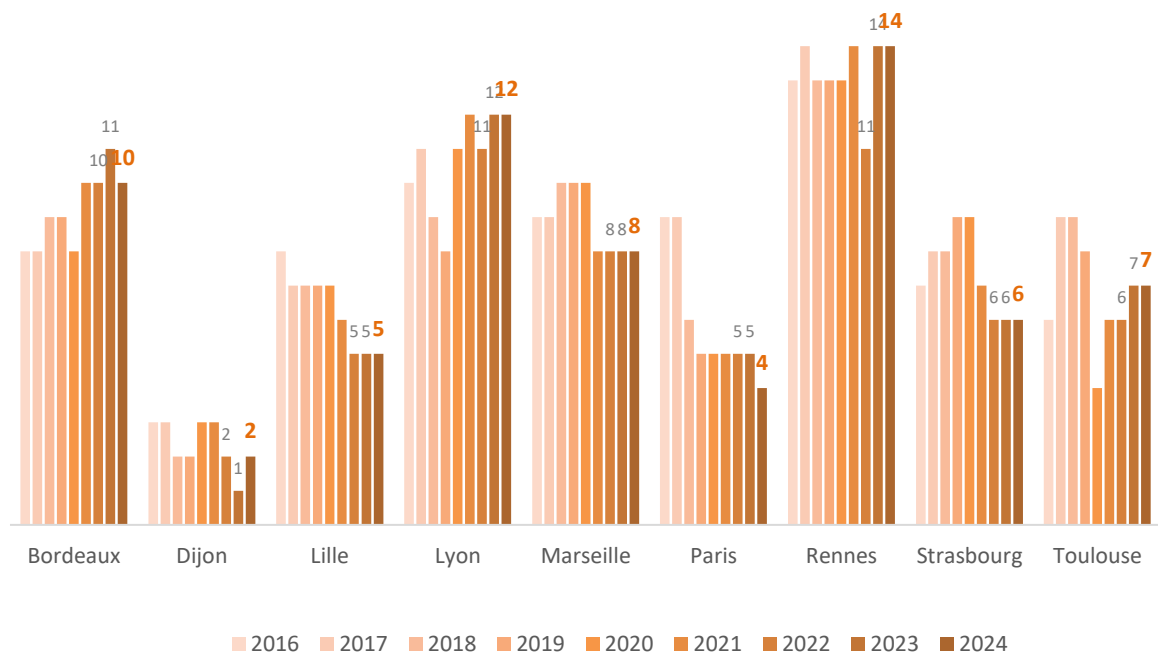
## 2- Structure de l'action en prison

### DETAILS PAR DIRECTIONS INTERREGIONALES

#### Evolution des bénévoles intervenant en prison



#### Evolution des établissements d'intervention





JCHANCHE © CGLPL

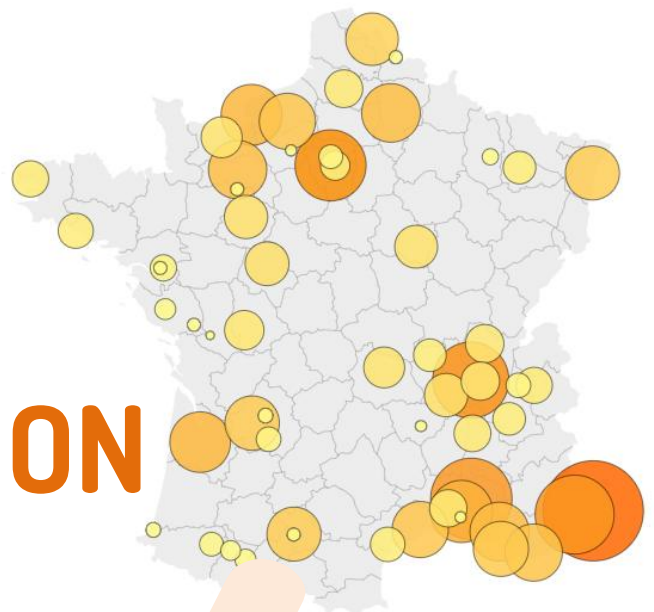
## La Cimade - Interventions en prison 2024

Visualisation du nombre de personnes vues en prison au cours de l'année 2024



### QUATRIEME PARTIE

# LES PRISONS D'INTERVENTION



- [Région Amériques](#)
- [Région Auvergne-Rhône-Alpes](#)
- [Région Bretagne-Pays-de-Loire](#)
- [Région Centre-Ouest](#)
- [Région Franche-Comté-Bourgogne](#)
- [Région Grand-Est](#)
- [Région Ile-de-France](#)
- [Région Languedoc-Roussillon](#)
- [Région Nord-Picardie](#)
- [Région Normandie](#)
- [Région Océan Indien](#)
- [Région Sud-Est](#)
- [Région Sud-Ouest](#)

4.



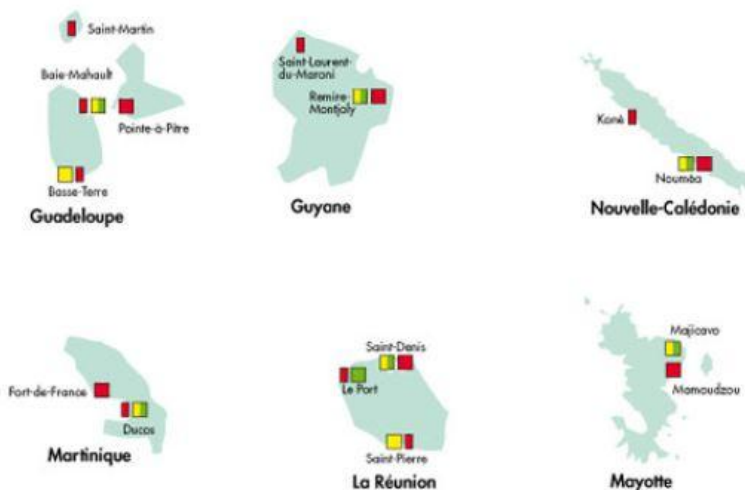
## La région en un coup d'œil



- Nombre de bénévoles : **NR**
- Etablissements concernés : **NR**
- Nombre d'entretiens réalisés : **NR**
- Nombre de personnes rencontrées : **NR**

### ■ Etablissements d'intervention - AM

- Pas d'intervention en milieu carcéral à ce jour.



### ■ Evolution des prisons d'intervention

| Arrêt des activités | Nouvelles activités |
|---------------------|---------------------|
|                     |                     |

### ■ Evolutions quantitatives de l'action

Pas d'intervention en milieu carcéral à ce jour, mais des interventions ponctuelles de sensibilisation en Guyane (3 en 2024), ainsi que des échanges ponctuels sur des situations individuelles avec les équipes salariées et bénévoles.

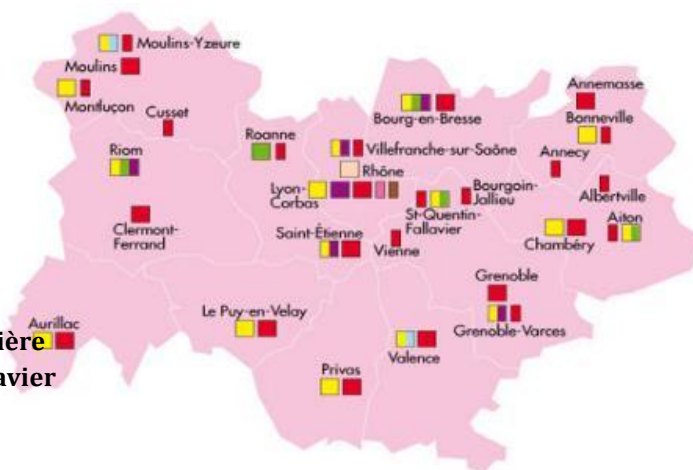
## La région en un coup d'œil



- Nombre de bénévoles : 43
- Etablissements concernés : 12
- Nombre d'entretiens réalisés : 601\*
- Nombre de personnes rencontrées : 418\*

### Etablissements d'intervention - AURA

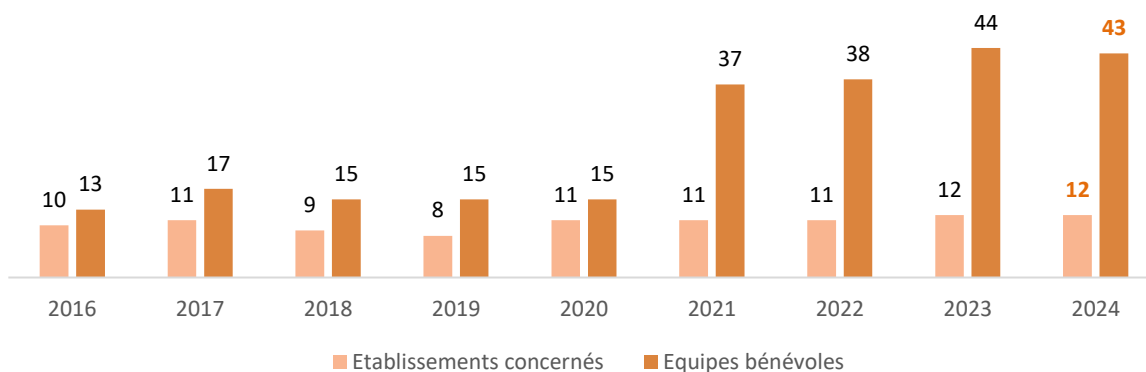
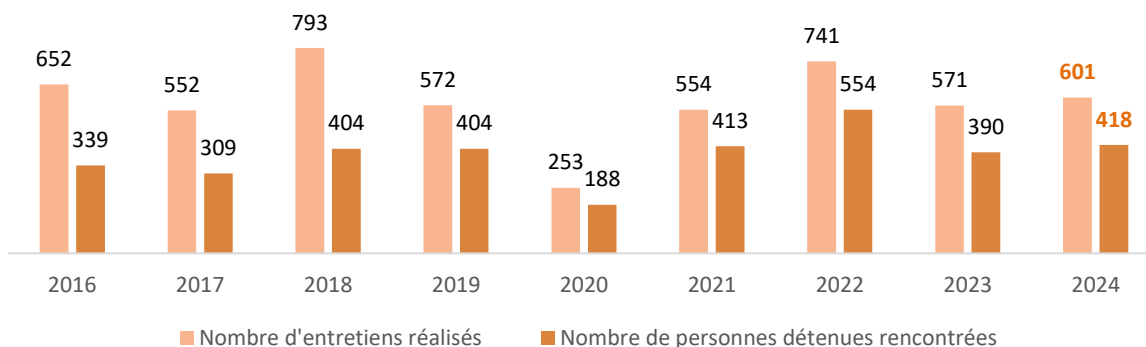
- Centre pénitentiaire d'Aiton
- Centre pénitentiaire de Bourg-en-Bresse
- Maison d'arrêt de Chambéry
- Maison d'arrêt de Grenoble-Varces
- Maison d'arrêt du Puy-en-Velay
- Maison d'arrêt de Lyon-Corbas
- Centre pénitentiaire de Riom
- Centre de détention de Roanne
- Maison d'arrêt de Saint-Etienne La Talaudière
- Centre pénitentiaire de Saint-Quentin-Fallavier
- Centre pénitentiaire de Valence
- Maison d'arrêt de Villefranche-sur-Saône



### Evolution des prisons d'intervention

| Arrêt des activités | Nouvelles activités |
|---------------------|---------------------|
| Privas              |                     |

### Evolutions quantitatives de l'action

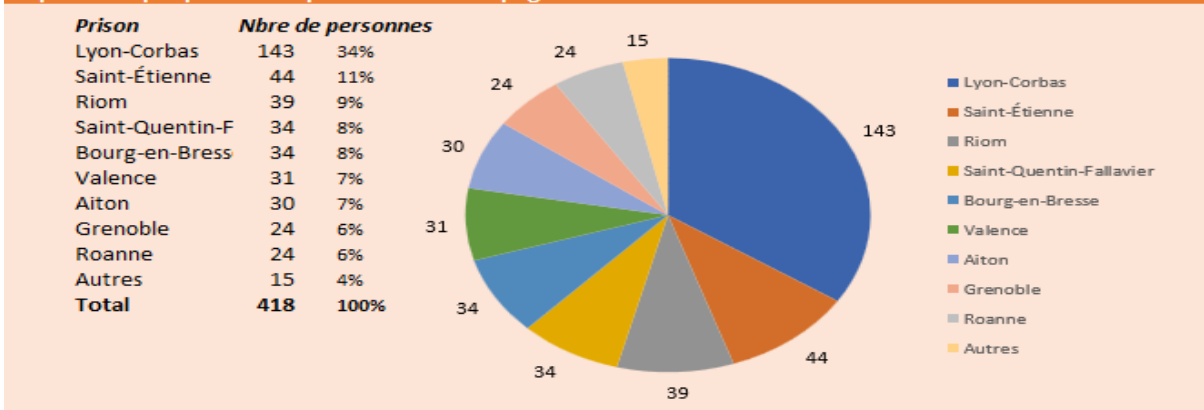


\* : Données manquantes 2024 : Villefranche-sur-Saône

# Région Auvergne-Rhône-Alpes

## Profils des personnes rencontrées

### Répartition par prison des personnes accompagnées dans l'année



| Sexe          |           | Enfant mineur-e en France |           |
|---------------|-----------|---------------------------|-----------|
| Homme         | 408 97,6% | Oui                       | 124 29,7% |
| Femme         | 10 2,4%   | Non                       | 168 40,2% |
| Non renseigné | 0 0%      | Non renseigné             | 126 30,1% |

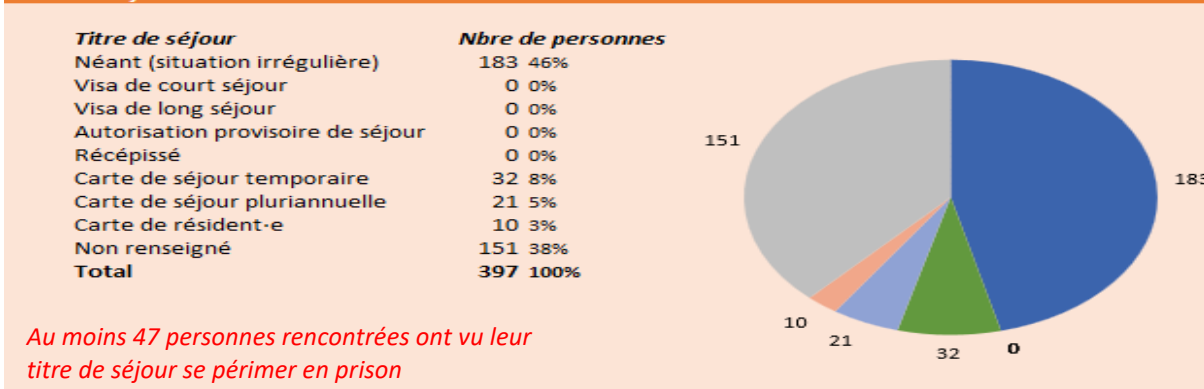
| Situation maritale      |           | Famille nucléaire en France |           |
|-------------------------|-----------|-----------------------------|-----------|
| Célibataire/Concubinage | 270 64,6% | Oui                         | 72 18,5%  |
| Marié-e                 | 71 17%    | Non                         | 171 40,9% |
| Pacsé-e                 | 2 0,5%    | Non renseigné               | 145 34,7% |
| Non renseigné           | 75 17,9%  |                             |           |

## Situation pénale des personnes rencontrées

|                         |          |                           |          |
|-------------------------|----------|---------------------------|----------|
| Condamné-e              | 301 72%  | Sous écrou extraditionnel | 1 0,2%   |
| Prévenu-e               | 66 15,8% | Non renseigné             | 45 10,8% |
| Prévenu-e et condamné-e | 5 1,2%   |                           |          |

## Situation administrative des personnes rencontrées

### Titre de séjour

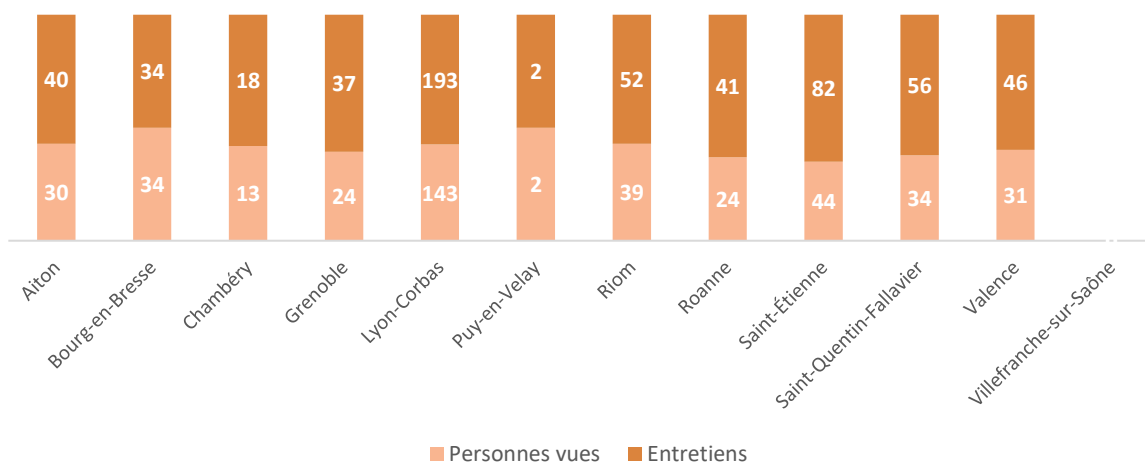


| Situation au regard de l'asile     |           | Mesure d'expulsion         |           |
|------------------------------------|-----------|----------------------------|-----------|
| Pas de situation d'asile envisagé  | 155 37,1% | Arrêté d'expulsion         | 7 1,7%    |
| Réfugié-e / Protection subsidiaire | 13 3,1%   | Interdiction de territoire | 90 21,5%  |
| Perte de statut                    | 5 1,2%    | OQTF                       | 85 20,3%  |
| Demande d'asile en cours           | 6 1,4%    | Pas de mesure identifiée   | 198 47,4% |
| Non renseigné                      | 226 54,1% | Non renseigné              | 38 9,1%   |

# Région Auvergne-Rhône-Alpes

## Actions menées

### Détails par établissement



### Demande de titre de séjour

| Demande de titre de séjour | Nbre de personnes | Nbre d'entretiens |
|----------------------------|-------------------|-------------------|
| O Oui                      | 84 20%            | 150 25%           |
| N Non                      | 81 19%            | 118 20%           |
| NR Non renseigné           | 253 61%           | 333 55%           |
| <b>Total</b>               | <b>418 100%</b>   | <b>601 100%</b>   |

### Recours / requête

| Recours / requête                                                                                                          | Nbre de personnes | Nbre d'entretiens |
|----------------------------------------------------------------------------------------------------------------------------|-------------------|-------------------|
| Recours contre une obligation de quitter le territoire français                                                            | 10 2%             | 13 2%             |
| Recours contre un arrêté d'expulsion (COMEX, abrogation, etc.)                                                             | 0 0%              | 0 0%              |
| Requête contre l'interdiction du territoire français (relèvement, recours lié à l'asile (récit OFPRA, recours CNDA, etc.)) | 5 1%              | 7 1%              |
| Non renseigné                                                                                                              | 386 96%           | 559 97%           |
| <b>Total</b>                                                                                                               | <b>401 100%</b>   | <b>579 100%</b>   |

### Evolutions

|                             | 2024      |            | 2023      |            | 2022      |            |
|-----------------------------|-----------|------------|-----------|------------|-----------|------------|
|                             | Personnes | Entretiens | Personnes | Entretiens | Personnes | Entretiens |
| Aiton                       | 30        | 40         | 26        | 35         | 30        | 35         |
| Bourg-en-Bresse             | 34        | 34         | 23        | 26         | 11        | 11         |
| Chambéry                    | 13        | 18         | 12        | 16         | -         | -          |
| Grenoble-Varces             | 24        | 37         | 19        | 27         | 33        | 34         |
| Le Puy-en-Velay             | 2         | 2          | 1         | 1          | 6         | 6          |
| Lyon-Corbas                 | 143       | 193        | 154       | 203        | 198       | 275        |
| Privas                      | -         | -          | 1         | 1          | -         | -          |
| Riom                        | 39        | 52         | 27        | 45         | 37        | 52         |
| Roanne                      | 24        | 41         | 30        | 60         | 32        | 61         |
| Saint-Etienne-la-Talaudière | 44        | 82         | 43        | 82         | 54        | 82         |
| Saint-Quentin-Fallavier     | 34        | 56         | 27        | 40         | 25        | 39         |
| Valence                     | 31        | 46         | 27        | 36         | 30        | 40         |
| Villefranche-sur-Saône      | NR        | NR         | -         | -          | 98        | 106        |



# Région Bretagne Pays de Loire

## La région en un coup d'œil



- Nombre de bénévoles : 19
- Etablissements concernés : 8
- Nombre d'entretiens réalisés : 159\*
- Nombre de personnes rencontrées : 132\*

### Etablissements d'intervention - BPL

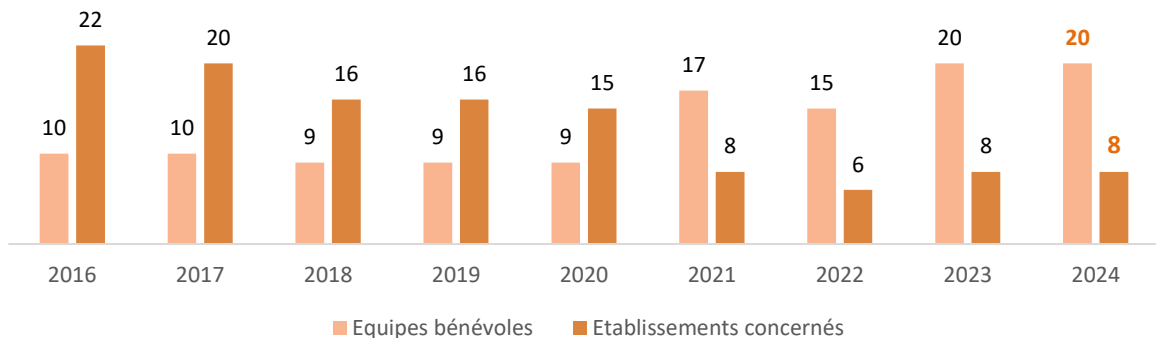
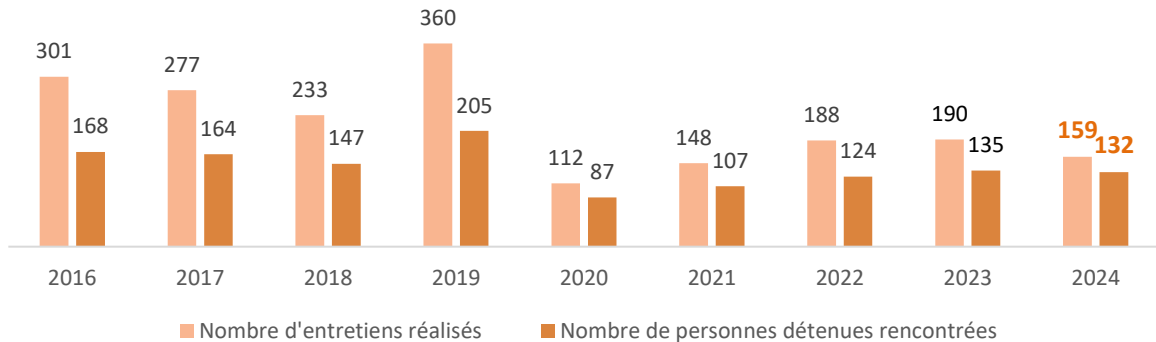
- Maison d'arrêt de **Brest**
- Maison d'arrêt de **Fontenay-le-Comte**
- Maison d'arrêt de **La Roche-sur-Yon**
- Centre pénitentiaire de **Lorient-Ploemeur**
- Maison d'arrêt du **Mans - Les Croisettes**
- Maison d'arrêt de **Nantes-Carquefou**
- Centre pénitentiaire de **Nantes**
- Maison d'arrêt de **Vannes**



### Evolution des prisons d'intervention

| Arrêt des activités | Nouvelles activités |
|---------------------|---------------------|
|                     |                     |

### Evolutions quantitatives de l'action

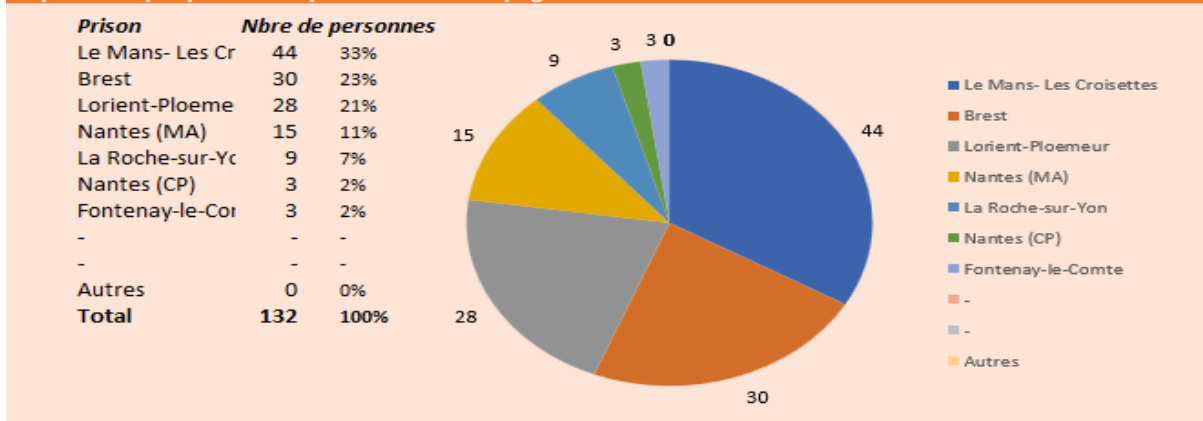


\* : Données manquantes : Vannes

# Région Bretagne Pays de Loire

## Profils des personnes rencontrées

### Répartition par prison des personnes accompagnées dans l'année



| Sexe          |     | Enfant mineur-e en France |       |
|---------------|-----|---------------------------|-------|
| Homme         | 132 | Oui                       | 65    |
| Femme         | 0   | Non                       | 63    |
| Non renseigné | 0   | Non renseigné             | 4     |
|               |     |                           | 49,2% |
|               |     |                           | 47,7% |
|               |     |                           | 3%    |

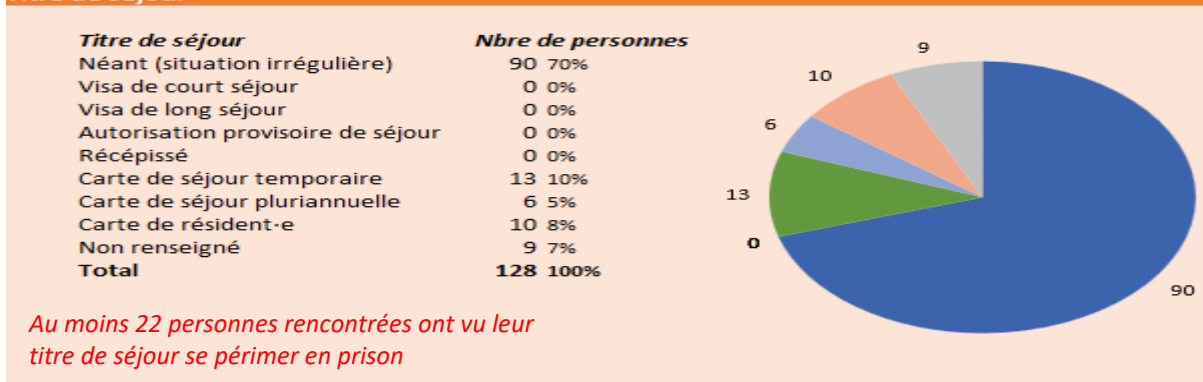
| Situation maritale      |     | Famille nucléaire en France |       |
|-------------------------|-----|-----------------------------|-------|
| Célibataire/Concubinage | 105 | Oui                         | 56    |
| Marié-e                 | 20  | Non                         | 69    |
| Pacsé-e                 | 4   | Non renseigné               | 7     |
| Non renseigné           | 3   |                             | 5,3%  |
|                         |     |                             | 42,4% |
|                         |     |                             | 52,3% |
|                         |     |                             | 2,3%  |

## Situation pénale des personnes rencontrées

|                         |    |       |                           |   |      |
|-------------------------|----|-------|---------------------------|---|------|
| Condamné-e              | 97 | 73,5% | Sous écrou extraditionnel | 0 | 0,0% |
| Prévenu-e               | 29 | 22%   | Non renseigné             | 3 | 2,3% |
| Prévenu-e et condamné-e | 3  | 2,3%  |                           |   |      |

## Situation administrative des personnes rencontrées

### Titre de séjour

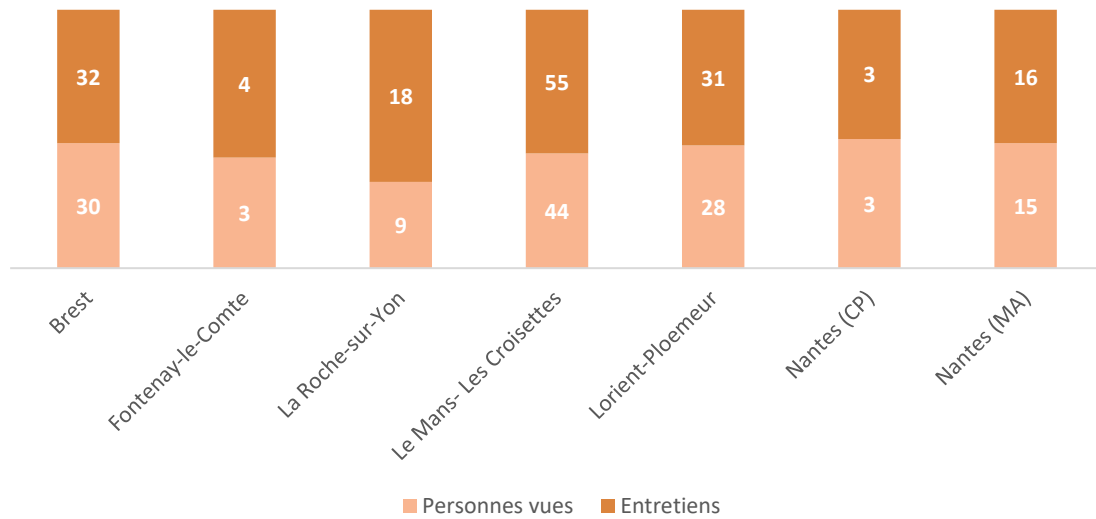


| Situation au regard de l'asile     |    | Mesure d'expulsion |                            |    |       |
|------------------------------------|----|--------------------|----------------------------|----|-------|
| Pas de situation d'asile envisagé  | 57 | 43,2%              | Arrêté d'expulsion         | 0  | 0%    |
| Réfugié-e / Protection subsidiaire | 2  | 1,6%               | Interdiction de territoire | 20 | 15,1% |
| Perte de statut                    | 3  | 2,3%               | OQTF                       | 31 | 23,5% |
| Demande d'asile en cours           | 1  | 0,8%               | Pas de mesure identifiée   | 52 | 39,4% |
| Non renseigné                      | 69 | 52,3%              | Non renseigné              | 29 | 22%   |

# Région Bretagne Pays de Loire

## Actions menées

### Détails par établissement



### Demande de titre de séjour

| Demande de titre de séjour | Nbre de personnes | Nbre d'entretiens |
|----------------------------|-------------------|-------------------|
| Oui                        | 17 13%            | 24 15%            |
| Non                        | 54 41%            | 67 42%            |
| Non renseigné              | 61 46%            | 68 43%            |
| <b>Total</b>               | <b>132 100%</b>   | <b>159 100%</b>   |

### Recours / requête

| Recours / requête                                                 | Nbre de personnes | Nbre d'entretiens |
|-------------------------------------------------------------------|-------------------|-------------------|
| Recours contre une obligation de quitter le territoire français   | 14 11%            | 22 14%            |
| Recours contre un arrêté d'expulsion (COMEX, abrogation, etc.)    | 0 0%              | 0 0%              |
| Requête contre l'interdiction du territoire français (relèvement, | 0 0%              | 0 0%              |
| Recours lié à l'asile (récit OFPRA, recours CNDA, etc.)           | 5 4%              | 5 3%              |
| Non renseigné                                                     | 110 85%           | 129 83%           |
| <b>Total</b>                                                      | <b>129 100%</b>   | <b>156 100%</b>   |

### Evolutions

|                               | 2024      |            | 2023      |            | 2022      |            |
|-------------------------------|-----------|------------|-----------|------------|-----------|------------|
|                               | Personnes | Entretiens | Personnes | Entretiens | Personnes | Entretiens |
| <b>Brest</b>                  | 30        | 32         | 6         | 6          |           |            |
| <b>Fontenay-le-Comte</b>      | 3         | 4          | 3         | 4          | 3         | 3          |
| <b>La Roche-sur-Yon</b>       | 9         | 18         | 9         | 18         | 10        | 10         |
| <b>Le Mans Les Croisettes</b> | 44        | 55         | 70        | 94         | 59        | 59         |
| <b>Lorient-Ploemeur</b>       | 28        | 31         | 27        | 37         | 53        | 53         |
| <b>Nantes (CP)</b>            | 3         | 3          | 6         | 10         | 31        | 31         |
| <b>Nantes (MA)</b>            | 15        | 16         | 14        | 21         | 32        | 32         |
| <b>Vannes</b>                 | -         | -          | -         | -          | -         | -          |



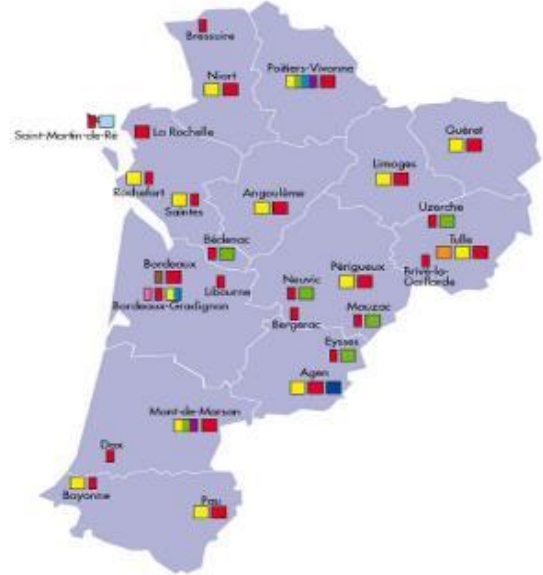

# Région Centre-Ouest

**La région en un coup d'œil**

- **Nombre de bénévoles : 9**
- **Etablissements concernés : 3**
- **Nombre d'entretiens réalisés : 82**
- **Nombre de personnes détenues rencontrées : 147**

## ■ Etablissements d'intervention - CO

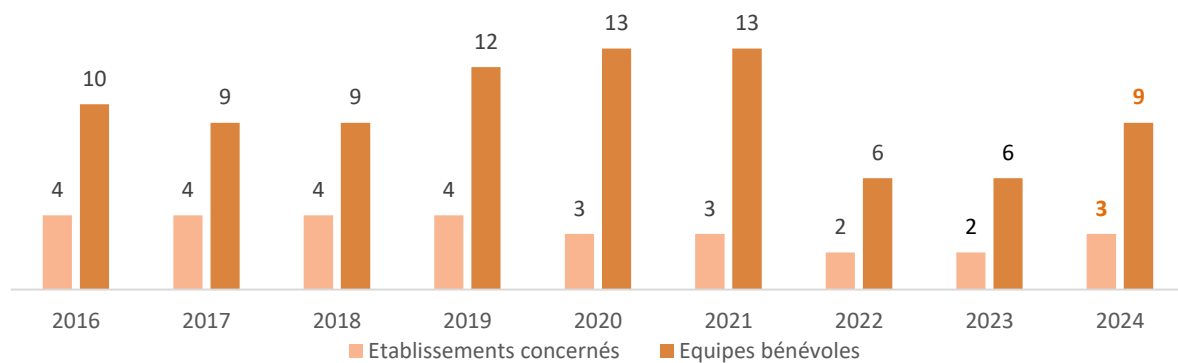
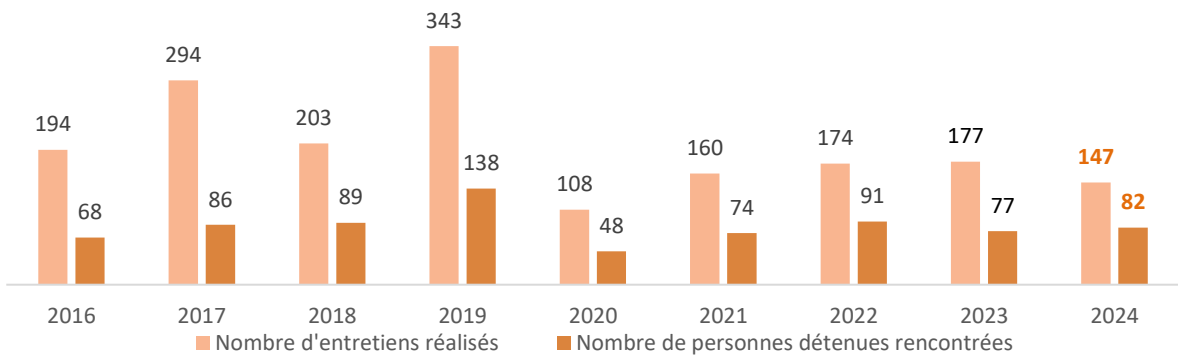
- Maison d'arrêt de Niort
- Centre pénitentiaire de Poitiers-Vivonne
- Maison d'arrêt de Tours



## ■ Evolution des prisons d'intervention

| Arrêt des activités | Nouvelles activités |
|---------------------|---------------------|
|                     | Niort               |

## ■ Evolutions quantitatives de l'action

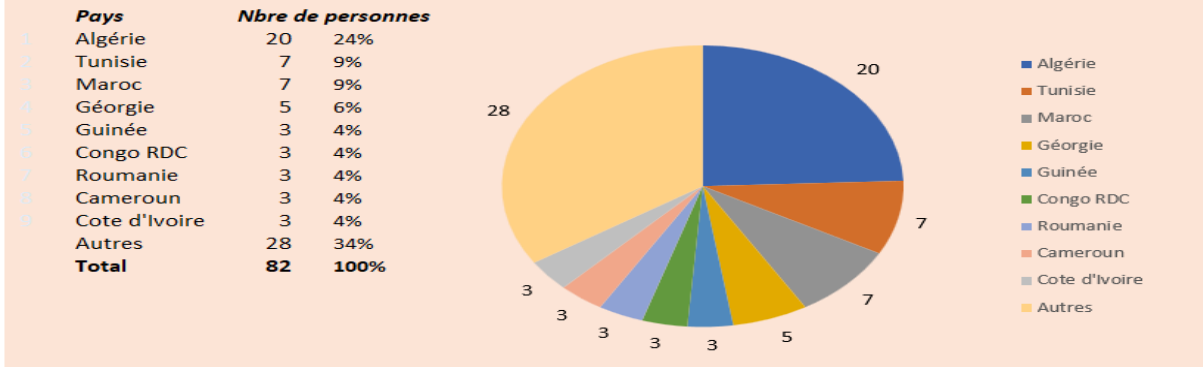




# Région Centre-Ouest

## Etablissements d'intervention

Répartition par pays des personnes accompagnées dans l'année



| Sexe          |         | Enfant mineur-e en France |          |
|---------------|---------|---------------------------|----------|
| Homme         | 82 100% | Oui                       | 39 47,6% |
| Femme         | 0 0%    | Non                       | 38 46,3% |
| Non renseigné | 0 0%    | Non renseigné             | 5 6,1%   |


| Situation maritale      |          | Famille nucléaire en France |          |
|-------------------------|----------|-----------------------------|----------|
| Célibataire/Concubinage | 57 69,5% | Oui                         | 45 54,9% |
| Marié-e                 | 18 22%   | Non                         | 30 36,6% |
| Pacsé-e                 | 0 0%     | Non renseigné               | 7 8,5%   |
| Non renseigné           | 7 8,5%   |                             |          |

## Situation pénale des personnes rencontrées

|                         |          |                           |        |
|-------------------------|----------|---------------------------|--------|
| Condamné-e              | 54 65,9% | Sous écrou extraditionnel | 0 0%   |
| Prévenu-e               | 21 25,6% | Non renseigné             | 4 4,9% |
| Prévenu-e et condamné-e | 3 3,7%   |                           |        |

## Situation administrative des personnes rencontrées

Titre de séjour



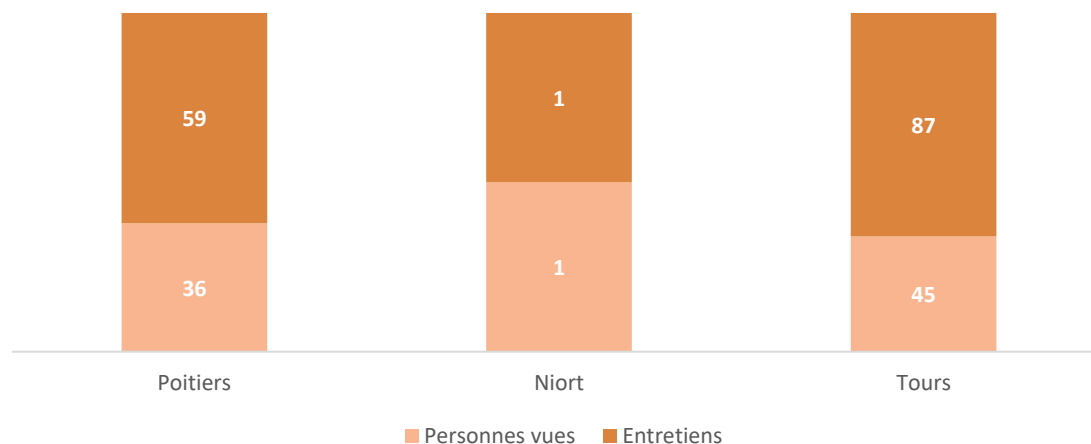
Au moins 31 personnes rencontrées ont vu leur titre de séjour se périmé en prison

| Situation au regard de l'asile     |          | Mesure d'expulsion         |          |
|------------------------------------|----------|----------------------------|----------|
| Pas de situation d'asile envisagé  | 21 25,6% | Arrêté d'expulsion         | 0 0%     |
| Réfugié-e / Protection subsidiaire | 4 4,9%   | Interdiction de territoire | 8 9,7%   |
| Perte du statut                    | 0 0%     | OQTF                       | 15 18,3% |
| Demande d'asile en cours           | 1 1,2%   | Pas de mesure identifiée   | 10 12,2% |
| Non renseigné                      | 56 68,3% | Non renseigné              | 49 59,8% |

# Région Centre-Ouest

## Actions menées

### Détails par établissement



### Demande de titre de séjour

| Demande de titre de séjour | Nbre de personnes | Nbre d'entretiens |
|----------------------------|-------------------|-------------------|
| O Oui                      | 22 27%            | 45 31%            |
| N Non                      | 51 62%            | 86 59%            |
| Nr Non renseigné           | 9 11%             | 16 11%            |
| <b>Total</b>               | <b>82 100%</b>    | <b>147 100%</b>   |

### Recours / requête

| Recours / requête                                                                                                            | Nbre de personnes | Nbre d'entretiens |
|------------------------------------------------------------------------------------------------------------------------------|-------------------|-------------------|
| O Recours contre une obligation de quitter le territoire français                                                            | 2 2%              | 5 3%              |
| N Recours contre un arrêté d'expulsion (COMEX, abrogation, etc)                                                              | 0 0%              | 0 0%              |
| Nr Requête contre l'interdiction du territoire français (relèvement, recours lié à l'asile (récit OFPRA, recours CNDA, etc.) | 3 4%              | 4 3%              |
| Non renseigné                                                                                                                | 77 94%            | 138 94%           |
| <b>Total</b>                                                                                                                 | <b>82 100%</b>    | <b>147 100%</b>   |

### Evolutions

|                  | 2024      |            | 2023      |            | 2022      |            |
|------------------|-----------|------------|-----------|------------|-----------|------------|
|                  | Personnes | Entretiens | Personnes | Entretiens | Personnes | Entretiens |
| Niort            | 1         | 1          | -         | -          | -         | -          |
| Poitiers-Vivonne | 36        | 59         | 40        | 84         | 52        | 114        |
| Tours            | 45        | 87         | 37        | 73         | 39        | 60         |



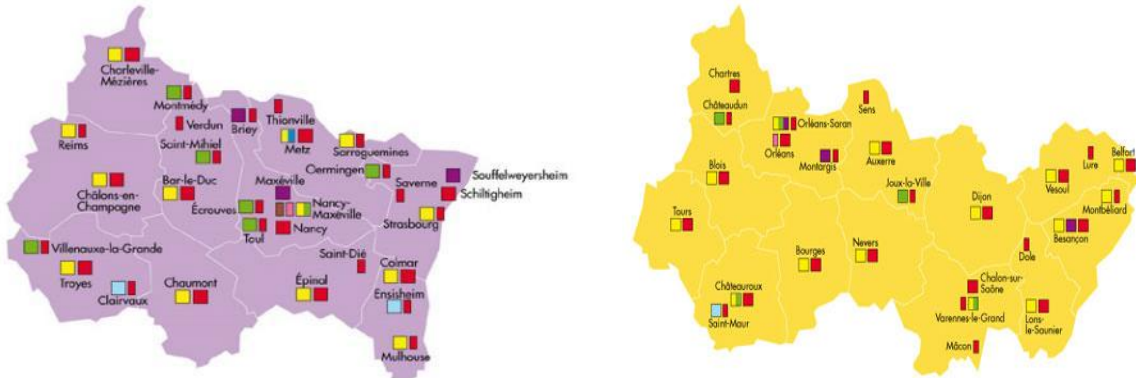
# Région Franche-Comté-Bourgogne

## La région en un coup d'œil

- Nombre de bénévoles : 4
- Etablissements concernés : 1
- Nombre d'entretiens réalisés : 45
- Nombre de personnes rencontrées : 43

### Etablissements d'intervention - FCB

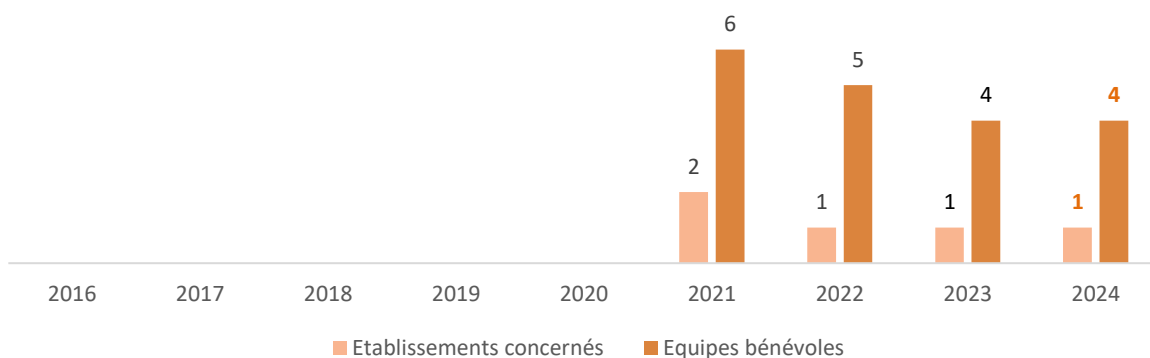
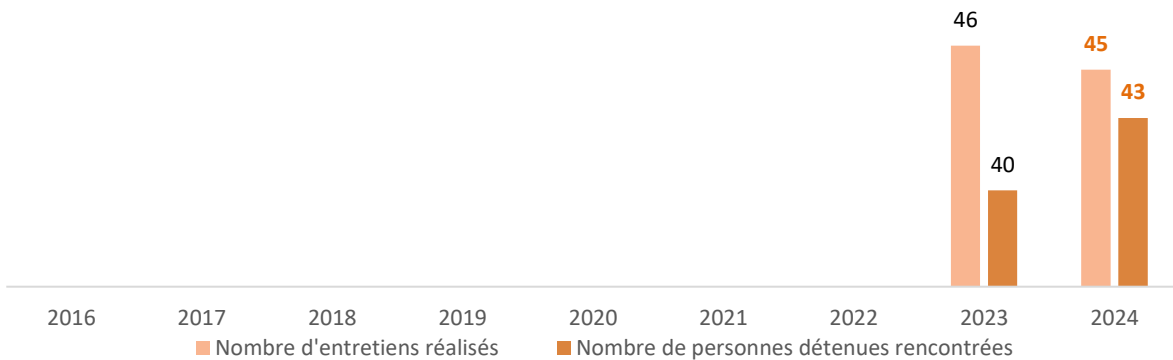
- Centre de détention de **Joux-la-Ville**



### Evolution des prisons d'intervention

| Arrêt des activités | Nouvelles activités |
|---------------------|---------------------|
|                     |                     |

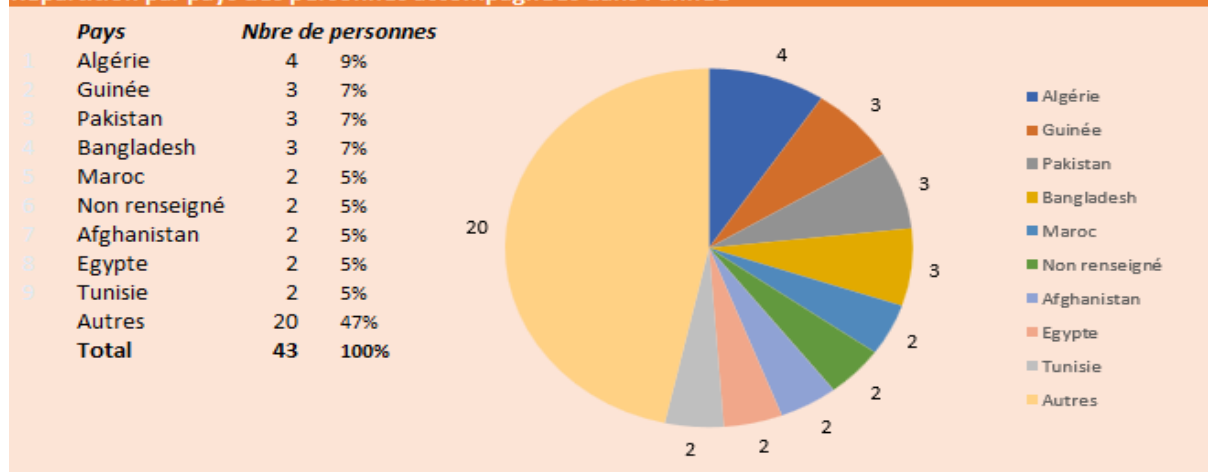
### Evolutions quantitatives de l'action



# Région Franche-Comté-Bourgogne

## Profils des personnes rencontrées

### Répartition par pays des personnes accompagnées dans l'année



| Sexe          |    |       | Enfant mineur-e en France |    |       |
|---------------|----|-------|---------------------------|----|-------|
| Homme         | 35 | 81,4% | Oui                       | 4  | 9,8%  |
| Femme         | 7  | 16,3% | Non                       | 37 | 90,2% |
| Non renseigné | 1  | 2,3%  | Non renseigné             | 2  | 4,9%  |


| Situation maritale      |    |       | Famille nucléaire en France |    |      |
|-------------------------|----|-------|-----------------------------|----|------|
| Célibataire/Concubinage | 32 | 74,4% | Oui                         | 4  | 9,3% |
| Marié-e                 | 9  | 20,9% | Non                         | 37 | 86%  |
| Pacsé-e                 | 0  | 0%    | Non renseigné               | 2  | 4,7% |
| Non renseigné           | 2  | 4,7%  |                             |    |      |

## Situation pénale des personnes rencontrées

|                         |    |     |                           |   |    |
|-------------------------|----|-----|---------------------------|---|----|
| Condamné-e              | 43 | 100 | Sous écrou extraditionnel | 0 | 0% |
| Prévenu-e               | 0  | 0%  | Non renseigné             | 0 | 0% |
| Prévenu-e et condamné-e | 0  | 0%  |                           |   |    |

## Situation administrative des personnes rencontrées

### Titre de séjour



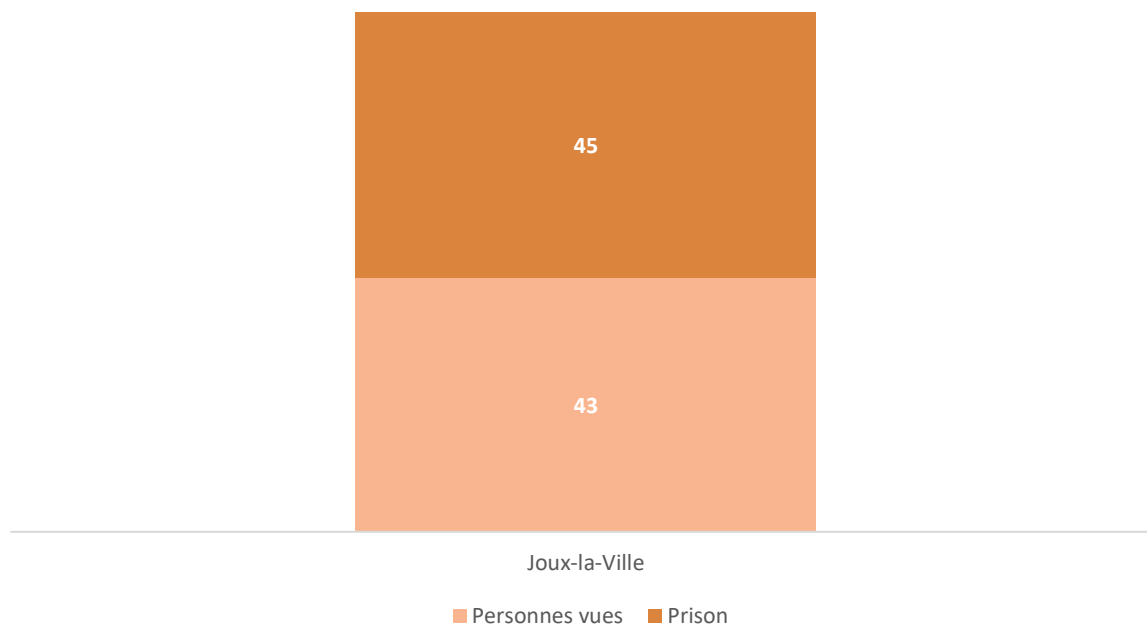
*Au moins 3 personnes rencontrées ont vu leur titre de séjour se périmé en prison*

| Situation au regard de l'asile     |    |     | Mesure d'expulsion         |    |       |
|------------------------------------|----|-----|----------------------------|----|-------|
| Pas de situation d'asile envisagé  | 40 | 93% | Arrêté d'expulsion         | 1  | 2,3%  |
| Réfugié-e / Protection subsidiaire | 0  | 0%  | Interdiction de territoire | 15 | 34,9% |
| Perte du statut                    | 0  | 0%  | OQTF                       | 0  | 0%    |
| Demande d'asile en cours           | 0  | 0%  | Pas de mesure identifiée   | 4  | 9,3%  |
| Non renseigné                      | 3  | 7%  | Non renseigné              | 23 | 53,5% |

# Région Franche-Comté-Bourgogne

## Actions menées

### Détails par établissement



### Demande de titre de séjour

| Demande de titre de séjour | Nbre de personnes | Nbre d'entretiens |
|----------------------------|-------------------|-------------------|
| O Oui                      | 12 28%            | 12 27%            |
| N Non                      | 31 72%            | 33 73%            |
| Nc Non renseigné           | 0 0%              | 0 0%              |
| <b>Total</b>               | <b>43 100%</b>    | <b>45 100%</b>    |

### Recours / requête

| Recours / requête                                                                                                            | Nbre de personnes | Nbre d'entretiens |
|------------------------------------------------------------------------------------------------------------------------------|-------------------|-------------------|
| O Recours contre une obligation de quitter le territoire français                                                            | 0 0%              | 0 0%              |
| N Recours contre un arrêté d'expulsion (COMEX, abrogation, etc.)                                                             | 0 0%              | 0 0%              |
| Nc Requête contre l'interdiction du territoire français (relèvement, Recours lié à l'asile (récit OFPRA, recours CNDA, etc.) | 0 0%              | 0 0%              |
| Non renseigné                                                                                                                | 29 100%           | 30 100%           |
| <b>Total</b>                                                                                                                 | <b>29 100%</b>    | <b>30 100%</b>    |

### Evolutions

|               | 2024      |            | 2023      |            | 2022      |            |
|---------------|-----------|------------|-----------|------------|-----------|------------|
|               | Personnes | Entretiens | Personnes | Entretiens | Personnes | Entretiens |
| Joux-la-Ville | 43        | 45         | 40        | 46         | -         | -          |

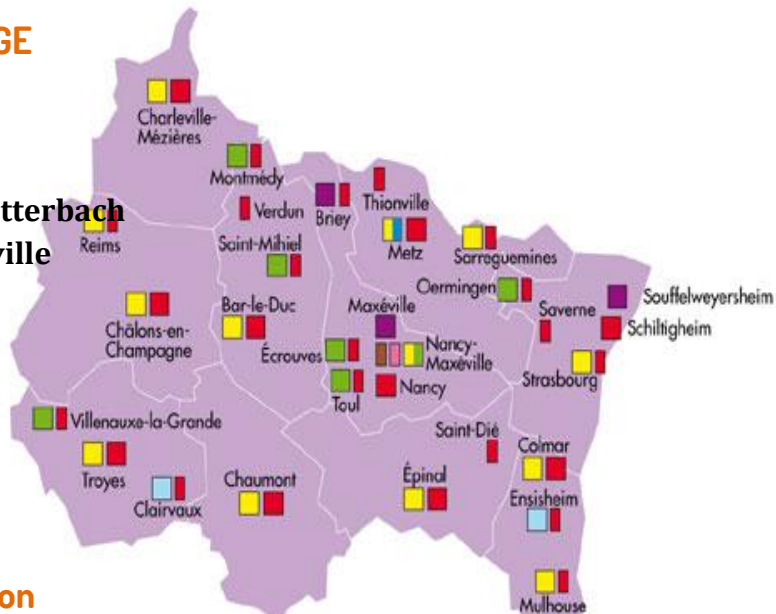
## La région en un coup d'œil



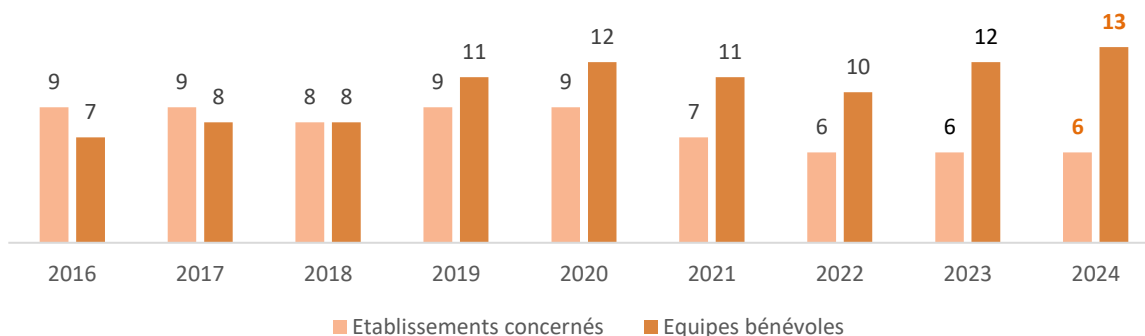
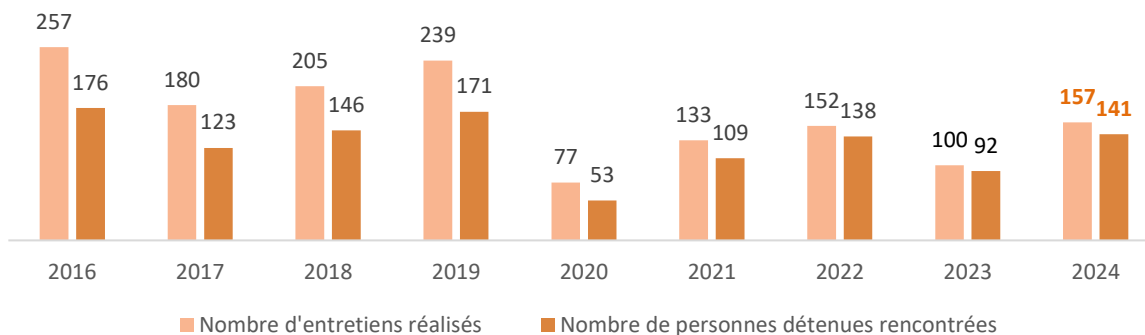
- Nombre de bénévoles : **13**
- Etablissements concernés : **6**
- Nombre d'entretiens réalisés : **157\***
- Nombre de personnes rencontrées : **141\***

### Etablissements d'intervention - GE

- Centre de détention d'**Ecrouves**
- Maison centrale d'**Ensisheim**
- Centre pénitentiaire de **Mulhouse-Lutterbach**
- Centre pénitentiaire de **Nancy-Maxéville**
- Maison d'arrêt de **Strasbourg**
- Centre de détention de **Saint-Mihiel**



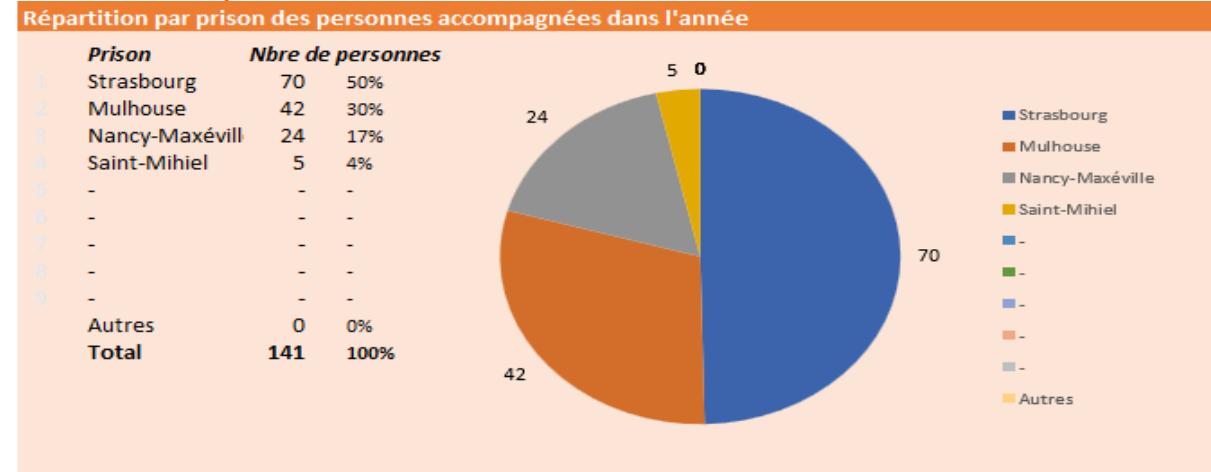
### Evolutions quantitatives de l'action



\* : Données manquantes : Strasbourg

# Région Grand-Est

## Profils des personnes rencontrées




| Sexe          |     | Enfant mineur-e en France |               |    |       |
|---------------|-----|---------------------------|---------------|----|-------|
| Homme         | 139 | 98,6%                     | Oui           | 37 | 26,2% |
| Femme         | 2   | 1,4%                      | Non           | 60 | 42,6% |
| Non renseigné | 0   | 0%                        | Non renseigné | 44 | 31,2% |

| Situation maritale      |    | Famille nucléaire en France |               |    |       |
|-------------------------|----|-----------------------------|---------------|----|-------|
| Célibataire/Concubinage | 59 | 41,8%                       | Oui           | 43 | 30,5% |
| Marié-e                 | 33 | 23,4%                       | Non           | 54 | 38,3% |
| Pacsé-e                 | 2  | 1,4%                        | Non renseigné | 44 | 31,2% |
| Non renseigné           | 47 | 33,3%                       |               |    |       |

## Situation pénale des personnes rencontrées

|                         |     |       |                           |   |    |
|-------------------------|-----|-------|---------------------------|---|----|
| Condamné-e              | 108 | 76,6% | Sous écrou extraditionnel | 0 | 0% |
| Prévenu-e               | 33  | 23,4% | Non renseigné             | 0 | 0% |
| Prévenu-e et condamné-e | 0   | 0%    |                           |   |    |

## Situation administrative des personnes rencontrées

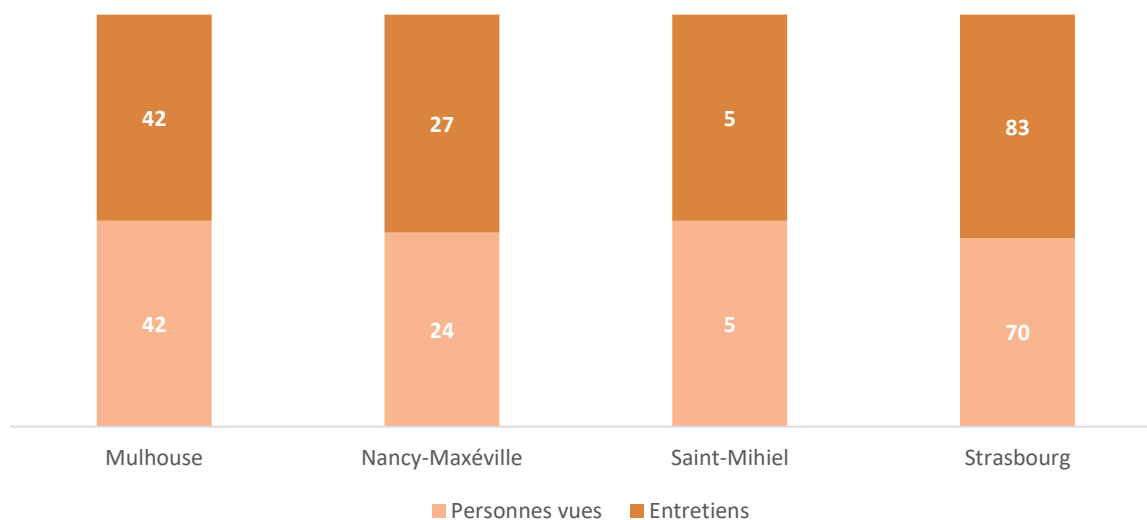


Au moins 14 personnes rencontrées ont vu leur titre de séjour se périmé en prison

| Situation au regard de l'asile     |     | Mesure d'expulsion |                            |    |       |
|------------------------------------|-----|--------------------|----------------------------|----|-------|
| Pas de situation d'asile envisagé  | 134 | 95%                | Arrêté d'expulsion         | 0  | 0%    |
| Réfugié-e / Protection subsidiaire | 1   | 0,7%               | Interdiction de territoire | 8  | 5,7%  |
| Perte du statut                    | 2   | 1,4%               | OQTF                       | 36 | 25,5% |
| Demande d'asile en cours           | 4   | 2,8%               | Pas de mesure identifiée   | 73 | 51,8% |
| Non renseigné                      | 0   | 0%                 | Non renseigné              | 24 | 17%   |

# Région Grand-Est

## Actions menées



### Demande de titre de séjour

| Demande de titre de séjour | Nbre de personnes | Nbre d'entretiens |
|----------------------------|-------------------|-------------------|
| O Oui                      | 19 13%            | 25 16%            |
| N Non                      | 84 60%            | 94 60%            |
| Ne Non renseigné           | 38 27%            | 38 24%            |
| <b>Total</b>               | <b>141 100%</b>   | <b>157 100%</b>   |

### Recours / requête

| Recours / requête                                                                                                            | Nbre de personnes | Nbre d'entretiens |
|------------------------------------------------------------------------------------------------------------------------------|-------------------|-------------------|
| O Recours contre une obligation de quitter le territoire français                                                            | 4 3%              | 6 4%              |
| N Recours contre un arrêté d'expulsion (COMEX, abrogation, etc.)                                                             | 0 0%              | 0 0%              |
| Ne Requête contre l'interdiction du territoire français (relèvement, Recours lié à l'asile (récit OFPRA, recours CNDA, etc.) | 2 1%              | 2 1%              |
| Non renseigné                                                                                                                | 128 96%           | 138 95%           |
| <b>Total</b>                                                                                                                 | <b>134 100%</b>   | <b>146 100%</b>   |

### Evolutions

|                     | 2024      |            | 2023      |            | 2022      |            |
|---------------------|-----------|------------|-----------|------------|-----------|------------|
|                     | Personnes | Entretiens | Personnes | Entretiens | Personnes | Entretiens |
| Écrouves            | -         | -          | 4         | 4          | 9         | 10         |
| Ensisheim           | -         | -          | -         | -          | -         | -          |
| Mulhouse-Lutterbach | 42        | 42         | 35        | 38         | -         | -          |
| Nancy-Maxéville     | 24        | 27         | 33        | 35         | 24        | 27         |
| Saint-Mihiel        | 5         | 5          | 20        | 23         | 11        | 12         |
| Strasbourg          | 70        | 83         | -         | -          | 94        | 103        |



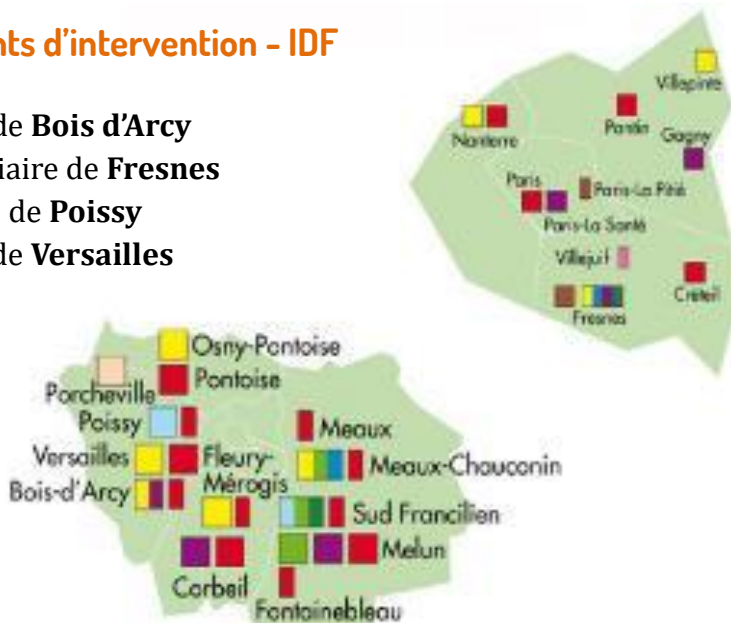
## La région en un coup d'œil



- Nombre de bénévoles : **12**
- Etablissements concernés : **4**
- Nombre d'entretiens réalisés : **419**
- Nombre de personnes détenues rencontrées : **238**

### Etablissements d'intervention - IDF

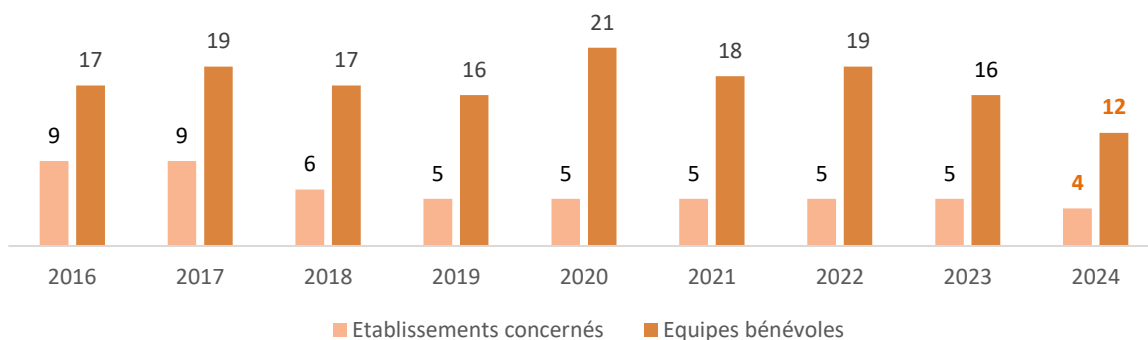
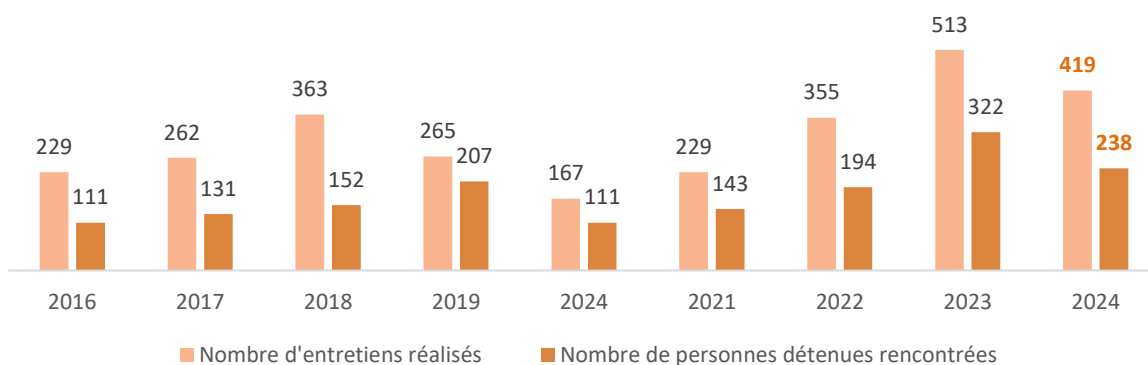
- Maison d'arrêt de **Bois d'Arcy**
- Centre pénitentiaire de **Fresnes**
- Maison centrale de **Poissy**
- Maison d'arrêt de **Versailles**



### Evolution des prisons d'intervention

| Arrêt des activités     | Nouvelles activités |
|-------------------------|---------------------|
| • Maison d'arrêt d'Osny |                     |

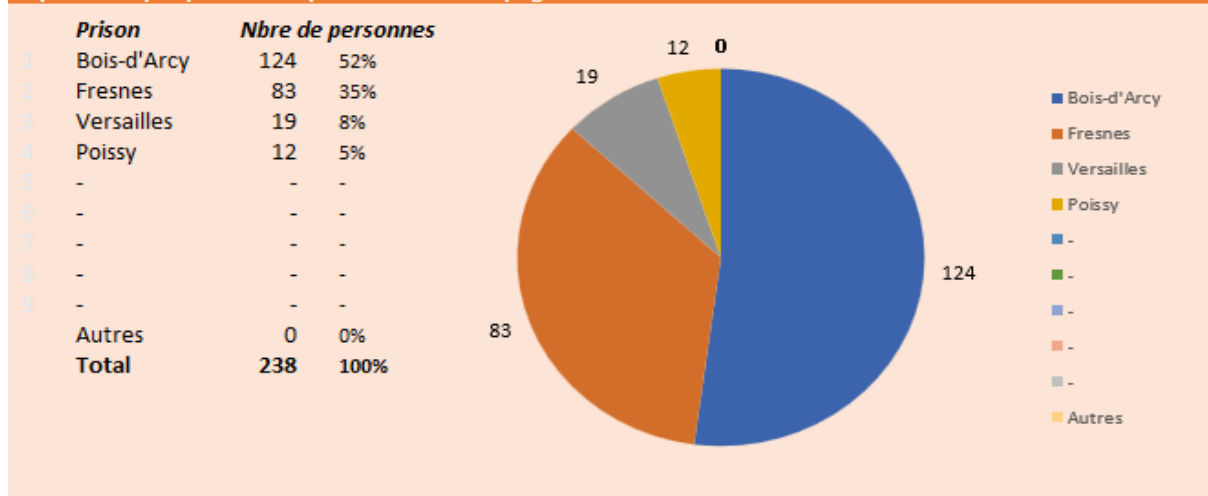
### Evolutions quantitatives de l'action



# Région Ile-de-France

## Profils des personnes rencontrées

### Répartition par prison des personnes accompagnées dans l'année



| Sexe          |           | Enfant mineur-e en France |           |
|---------------|-----------|---------------------------|-----------|
| Homme         | 218 91,6% | Oui                       | 61 25,7%  |
| Femme         | 20 8,4%   | Non                       | 176 74,3% |
| Non renseigné | 0 0%      | Non renseigné             | 1 0,4%    |


| Situation maritale      |           | Famille nucléaire en France |           |
|-------------------------|-----------|-----------------------------|-----------|
| Célibataire/Concubinage | 63 26,5%  | Oui                         | 40 16,8%  |
| Marié-e                 | 33 13,9%  | Non                         | 59 24,8%  |
| Pacsé-e                 | 0 0%      | Non renseigné               | 139 58,4% |
| Non renseigné           | 142 59,7% |                             |           |

## Situation pénale des personnes rencontrées

|                         |          |                           |        |
|-------------------------|----------|---------------------------|--------|
| Condamné-e              | 188 79%  | Sous écrou extraditionnel | 7 2,9% |
| Prévenu-e               | 34 14,3% | Non renseigné             | 1 0,4% |
| Prévenu-e et condamné-e | 8 3,4%   |                           |        |

## Situation administrative des personnes rencontrées

### Titre de séjour



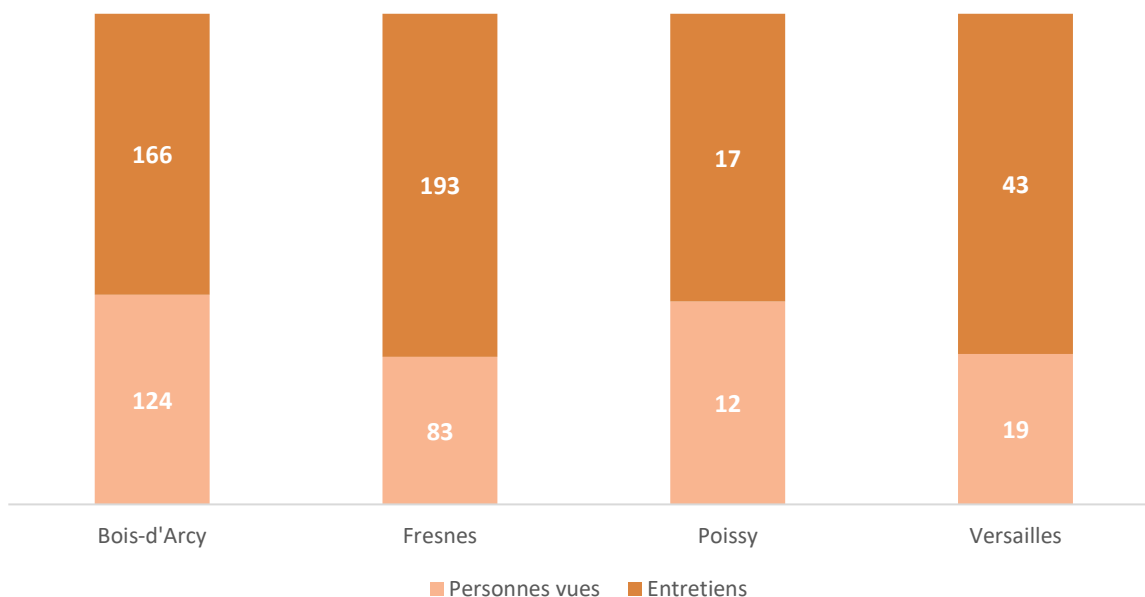
*Au moins 35 personnes rencontrées ont vu leur titre de séjour se périmé en prison*

| Situation au regard de l'asile     |          | Mesure d'expulsion         |          |
|------------------------------------|----------|----------------------------|----------|
| Pas de situation d'asile envisagé  | 72 30,3% | Arrêté d'expulsion         | 2 0,8%   |
| Réfugié-e / Protection subsidiaire | 5 2,1%   | Interdiction de territoire | 82 34,5% |
| Perte du statut                    | 2 0,8%   | OQTF                       | 38 16%   |
| Demande d'asile en cours           | 9 3,8%   | Pas de mesure identifiée   | 40 16,8% |
| Non renseigné                      | 150 63%  | Non renseigné              | 75 31,5% |

# Région Ile-de-France

## Actions menées

### Détails par établissement



### Demande de titre de séjour

| Demande de titre de séjour | Nbre de personnes | Nbre d'entretiens |
|----------------------------|-------------------|-------------------|
| O Oui                      | 12 5%             | 63 15%            |
| N Non                      | 81 34%            | 174 42%           |
| No Non renseigné           | 145 61%           | 182 43%           |
| <b>Total</b>               | <b>238 100%</b>   | <b>419 100%</b>   |

### Recours / requête

| Recours / requête                                                                                                             | Nbre de personnes | Nbre d'entretiens |
|-------------------------------------------------------------------------------------------------------------------------------|-------------------|-------------------|
| O Recours contre une obligation de quitter le territoire français                                                             | 11 5%             | 58 15%            |
| N Recours contre un arrêté d'expulsion (COMEX, abrogation, etc.)                                                              | 0 0%              | 0 0%              |
| No Requête contre l'interdiction du territoire français (relèvement, Recours lié à l'asile (récit OFPRA, recours CNDA, etc.)) | 0 0%              | 0 0%              |
| Non renseigné                                                                                                                 | 213 94%           | 322 82%           |
| <b>Total</b>                                                                                                                  | <b>227 100%</b>   | <b>392 100%</b>   |

### Evolutions

|                      | 2024      |            | 2023      |            | 2022      |            |
|----------------------|-----------|------------|-----------|------------|-----------|------------|
|                      | Personnes | Entretiens | Personnes | Entretiens | Personnes | Entretiens |
| <b>Bois d'Arcy</b>   | 124       | 166        | 146       | 206        | 65        | 175        |
| <b>Fresnes</b>       | 83        | 193        | 108       | 203        | 59        | 84         |
| <b>Osny-Pontoise</b> | -         | -          | 50        | 71         | 53        | 71         |
| <b>Poissy</b>        | 12        | 17         | 10        | 15         | 10        | 14         |
| <b>Versailles</b>    | 19        | 43         | 8         | 18         | 7         | 175        |

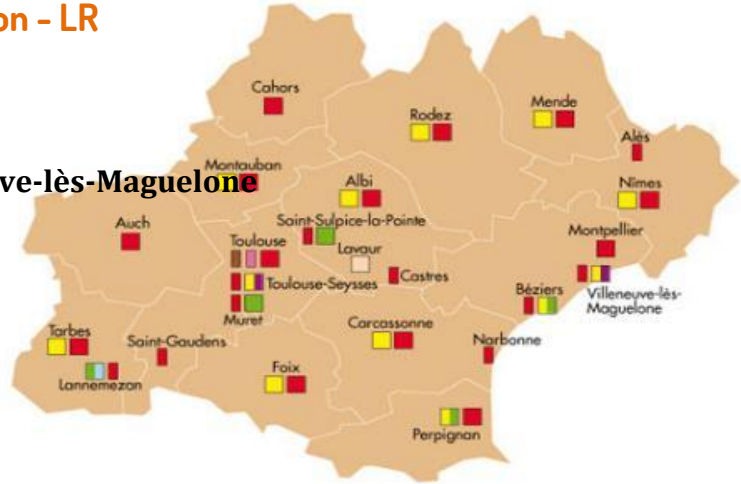
## La région en un coup d'œil



- Nombre de bénévoles : 7
- Etablissements concernés : 3
- Nombre d'entretiens réalisés : 219
- Nombre de personnes rencontrées : 135

## Etablissements d'intervention - LR

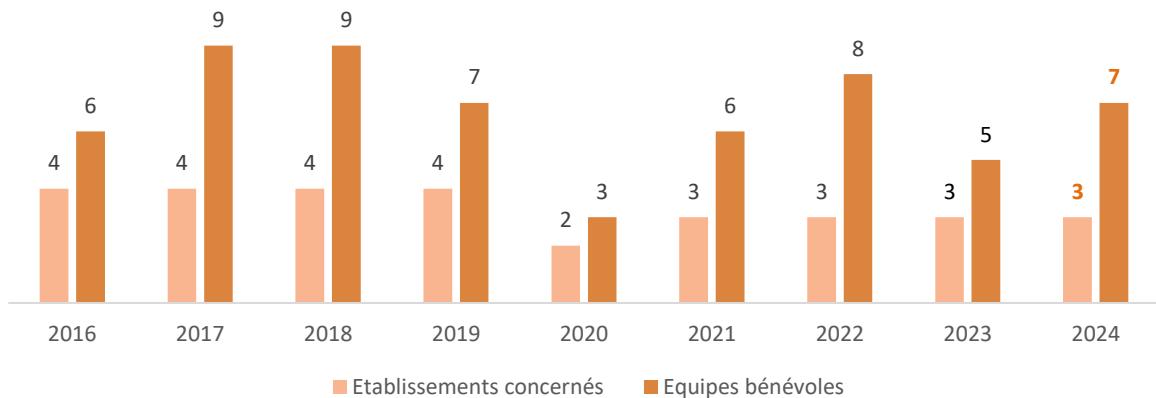
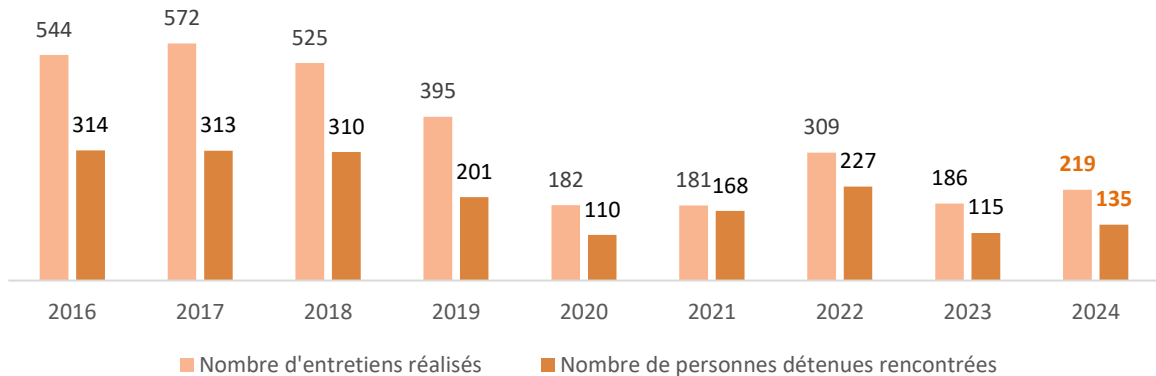
- Centre pénitentiaire de **Béziers**
- Maison d'arrêt de **Nîmes**
- Centre pénitentiaire de **Villeneuve-lès-Maguelone**



## Evolution des prisons d'intervention

| Arrêt des activités | Nouvelles activités |
|---------------------|---------------------|
| Perpignan           | Béziers             |

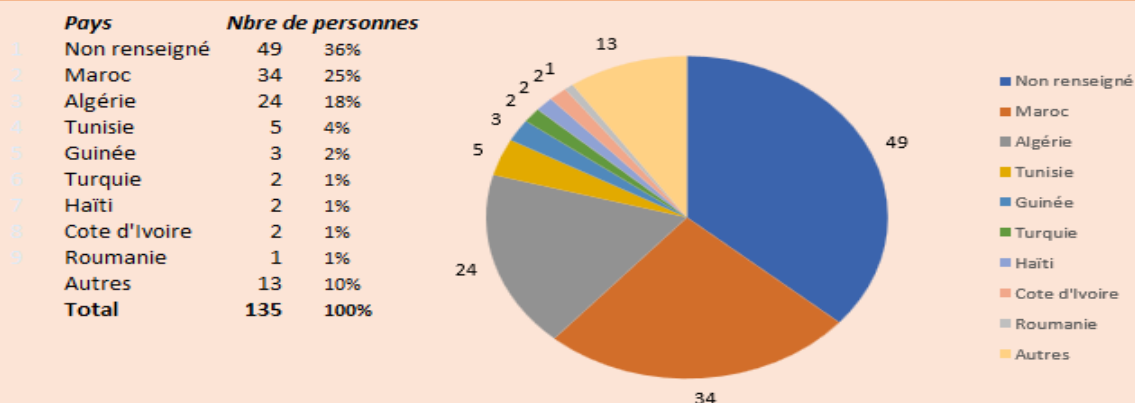
## Evolutions quantitatives de l'action



# Région Languedoc-Roussillon

## Profils des personnes rencontrées

### Répartition par pays des personnes accompagnées dans l'année



### Sexe

|               |     |      |               |    |     |
|---------------|-----|------|---------------|----|-----|
| Homme         | 135 | 100% | Oui           | 27 | 20% |
| Femme         | 0   | 0%   | Non           | 31 | 23% |
| Non renseigné | 0   | 0%   | Non renseigné | 77 | 57% |

### Situation maritale

|                         |    |       |               |    |       |
|-------------------------|----|-------|---------------|----|-------|
| Célibataire/Concubinage | 49 | 36,3% | Oui           | 35 | 25,9% |
| Marié-e                 | 8  | 5,9%  | Non           | 22 | 16,3% |
| Pacsé-e                 | 0  | 0%    | Non renseigné | 78 | 57,8% |
| Non renseigné           | 78 | 57,8% |               |    |       |

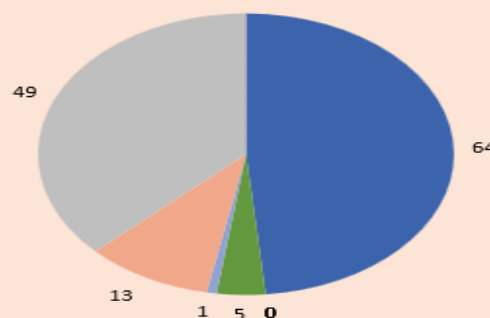
## Situation pénale des personnes rencontrées

|                         |     |       |                           |   |      |
|-------------------------|-----|-------|---------------------------|---|------|
| Condamné-e              | 118 | 87,4% | Sous écrou extraditionnel | 0 | 0%   |
| Prévenu-e               | 15  | 11,1% | Non renseigné             | 2 | 1,5% |
| Prévenu-e et condamné-e | 0   | 0%    |                           |   |      |

## Situation administrative des personnes rencontrées

### Titre de séjour

| Titre de séjour                   | Nbre de personnes | Pourcentage |
|-----------------------------------|-------------------|-------------|
| Néant (situation irrégulière)     | 64                | 48%         |
| Visa de court séjour              | 0                 | 0%          |
| Visa de long séjour               | 0                 | 0%          |
| Autorisation provisoire de séjour | 0                 | 0%          |
| Récépissé                         | 0                 | 0%          |
| Carte de séjour temporaire        | 5                 | 4%          |
| Carte de séjour pluriannuelle     | 1                 | 1%          |
| Carte de résident-e               | 13                | 10%         |
| Non renseigné                     | 49                | 37%         |
| <b>Total</b>                      | <b>132</b>        | <b>100%</b> |



Au moins 8 personnes rencontrées ont vu leur titre de séjour se périmé en prison

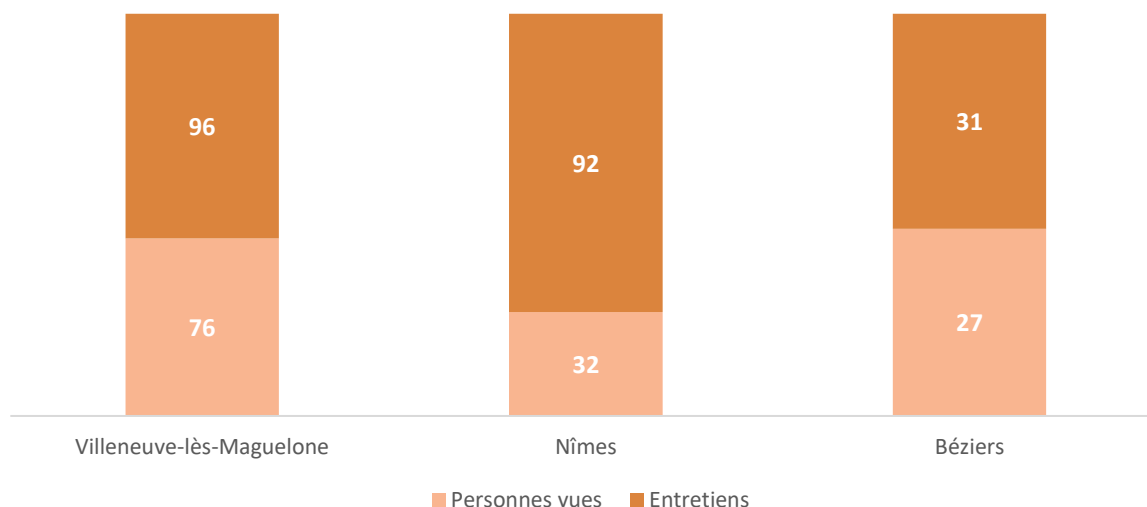
### Situation au regard de l'asile

|                                    |     |       |                            |    |       |
|------------------------------------|-----|-------|----------------------------|----|-------|
| Pas de situation d'asile envisagé  | 126 | 93,3% | Arrêté d'expulsion         | 0  | 0%    |
| Réfugié-e / Protection subsidiaire | 2   | 1,5%  | Interdiction de territoire | 18 | 13,3% |
| Perte de statut                    | 1   | 0,7%  | OQTF                       | 20 | 14,8% |
| Demande d'asile en cours           | 1   | 0,7%  | Pas de mesure identifiée   | 34 | 25,2% |
| Non renseigné                      | 5   | 3,7%  | Non renseigné              | 63 | 46,7% |

# Région Languedoc-Roussillon

## Actions menées

### Détails par établissement



### Demande de titre de séjour

| Demande de titre de séjour | Nbre de personnes | Nbre d'entretiens |
|----------------------------|-------------------|-------------------|
| O Oui                      | 24 18%            | 78 36%            |
| N Non                      | 109 81%           | 139 63%           |
| No Non renseigné           | 2 1%              | 2 1%              |
| <b>Total</b>               | <b>135 100%</b>   | <b>219 100%</b>   |

### Recours / requête

| Recours / requête                                                                                                            | Nbre de personnes | Nbre d'entretiens |
|------------------------------------------------------------------------------------------------------------------------------|-------------------|-------------------|
| O Recours contre une obligation de quitter le territoire français                                                            | 5 4%              | 10 5%             |
| N Recours contre un arrêté d'expulsion (COMEX, abrogation, etc.)                                                             | 0 0%              | 0 0%              |
| No Requête contre l'interdiction du territoire français (relèvement, Recours lié à l'asile (récit OFPRA, recours CNDA, etc.) | 0 0%              | 0 0%              |
| Non renseigné                                                                                                                | 125 96%           | 196 95%           |
| <b>Total</b>                                                                                                                 | <b>130 100%</b>   | <b>206 100%</b>   |

### Evolutions

|                                 | 2024      |            | 2023      |            | 2022      |            |
|---------------------------------|-----------|------------|-----------|------------|-----------|------------|
|                                 | Personnes | Entretiens | Personnes | Entretiens | Personnes | Entretiens |
| <b>Béziers</b>                  | 27        | 31         | -         | -          | 25        | 31         |
| <b>Nîmes</b>                    | 32        | 92         | -         | -          | 82        | 104        |
| <b>Perpignan</b>                | -         | -          | -         | -          | -         | -          |
| <b>Villeneuve-lès-Maguelone</b> | 76        | 92         | 115       | 186        | 120       | 174        |

# Région Nord-Picardie

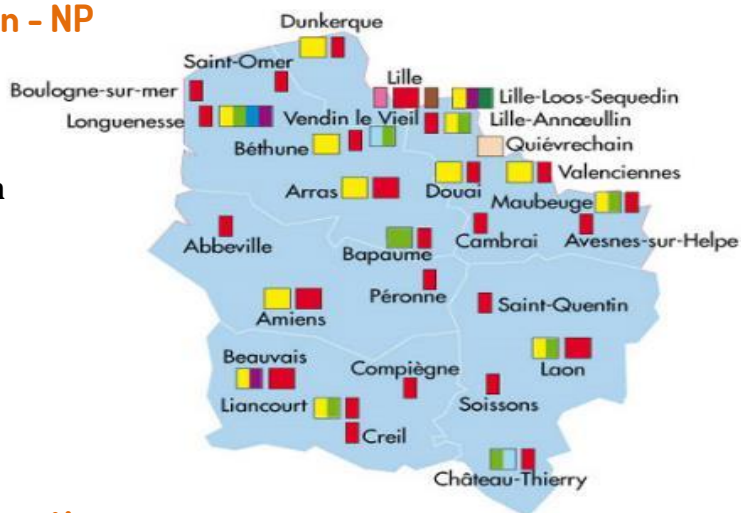
## La région en un coup d'œil



- Nombre de bénévoles : **15**
- Etablissements concernés : **5**
- Nombre d'entretiens réalisés : **151\***
- Nombre de personnes rencontrées : **102\***

### Etablissements d'intervention - NP

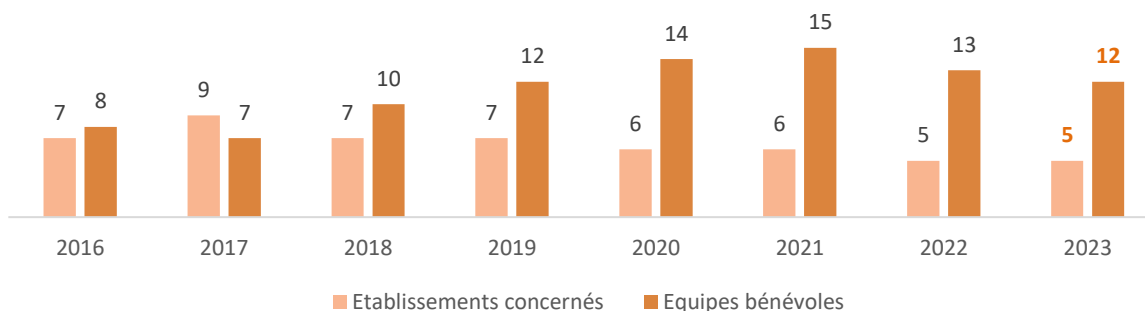
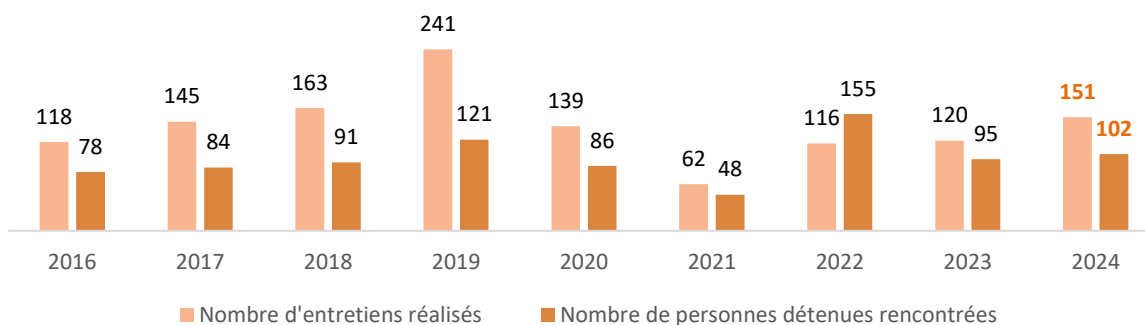
- Maison d'arrêt d'Amiens
- Maison d'arrêt de Dunkerque
- Maison d'arrêt de Lille-Sequedin
- Maison d'arrêt de Maubeuge
- Maison d'arrêt de Valenciennes



### Evolution des prisons d'intervention

| Arrêt des activités | Nouvelles activités |
|---------------------|---------------------|
|                     |                     |

### Evolutions quantitatives de l'action

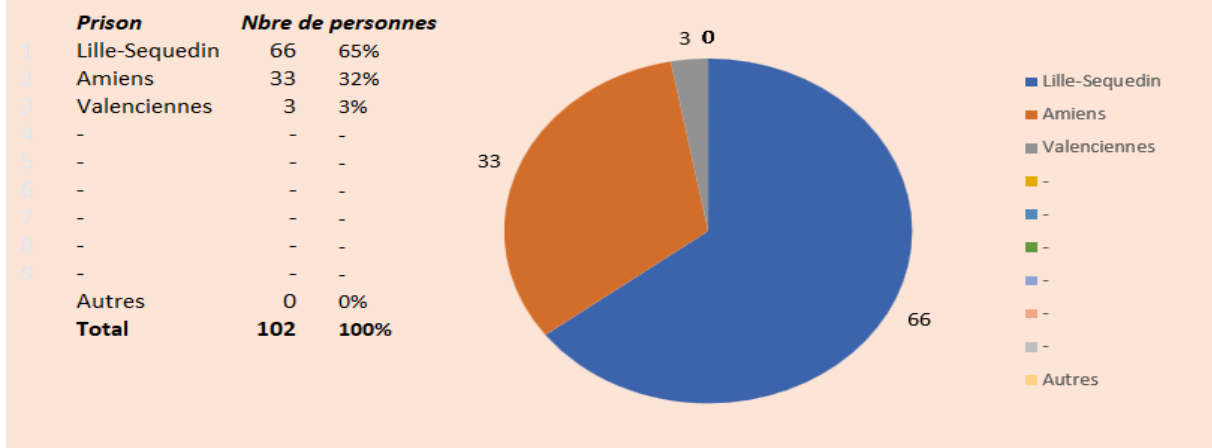


\* : Données manquantes : Dunkerque, Maubeuge

# Région Nord-Picardie

## Profils des personnes rencontrées

### Répartition par prison des personnes accompagnées dans l'année



### Sexe

|               |    |       |
|---------------|----|-------|
| Homme         | 95 | 93,1% |
| Femme         | 7  | 6,9%  |
| Non renseigné | 0  | 0%    |

### Enfant mineur-e en France

|               |    |       |
|---------------|----|-------|
| Oui           | 48 | 52,9% |
| Non           | 48 | 47,1% |
| Non renseigné | 0  | 0%    |

### Situation matrimoniale

|                         |    |       |
|-------------------------|----|-------|
| Célibataire/Concubinage | 74 | 72,5% |
| Marié-e                 | 26 | 25,5% |
| Pacsé-e                 | 1  | 1%    |
| Non renseigné           | 1  | 1%    |

### Famille nucléaire en France

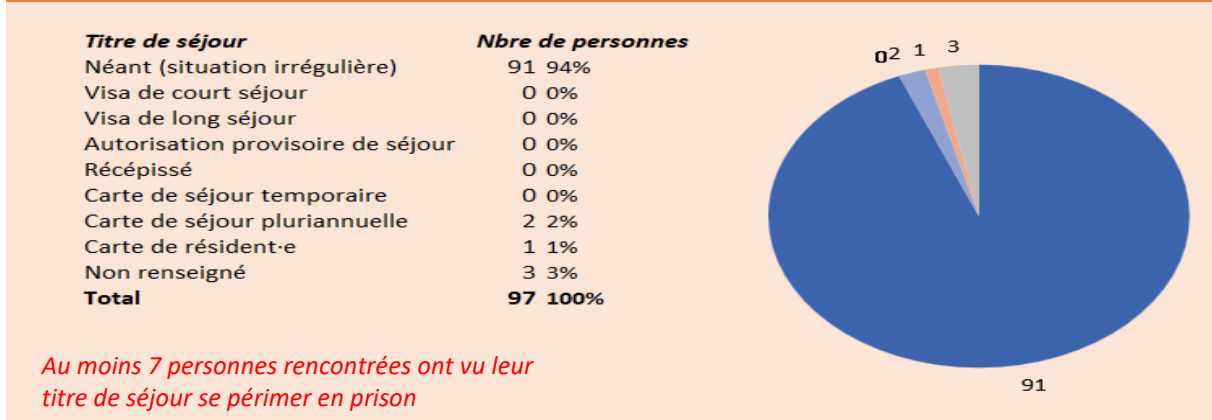
|               |    |       |
|---------------|----|-------|
| Oui           | 68 | 66,7% |
| Non           | 34 | 33,3% |
| Non renseigné | 0  | 0%    |

## Situation pénale des personnes rencontrées

|                         |    |       |                           |   |    |
|-------------------------|----|-------|---------------------------|---|----|
| Condamné-e              | 82 | 80,4% | Sous écrou extraditionnel | 0 | 0% |
| Prévenu-e               | 16 | 15,7% | Non renseigné             | 0 | 0% |
| Prévenu-e et condamné-e | 4  | 3,9%  |                           |   |    |

## Situation administrative des personnes rencontrées

### Titre de séjour



### Situation au regard de l'asile

|                                    |    |       |
|------------------------------------|----|-------|
| Pas de situation d'asile envisagé  | 88 | 86,3% |
| Réfugié-e / Protection subsidiaire | 3  | 2,9%  |
| Perte du statut                    | 0  | 0%    |
| Demande d'asile en cours           | 5  | 4,9%  |
| Non renseigné                      | 6  | 5,9%  |

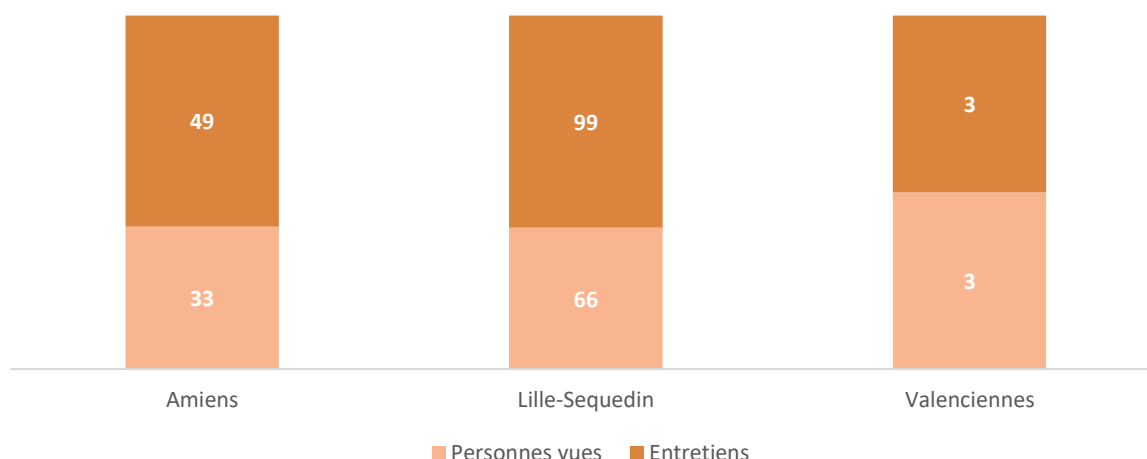
### Mesure d'expulsion

|                            |    |       |
|----------------------------|----|-------|
| Arrêté d'expulsion         | 1  | 1%    |
| Interdiction de territoire | 12 | 11,8% |
| OQTF                       | 18 | 17,6% |
| Pas de mesure identifiée   | 69 | 67,6% |
| Non renseigné              | 2  | 2%    |



# Région Nord-Picardie

## Actions menées



### Demande de titre de séjour

| Demande de titre de séjour | Nbre de personnes | Nbre d'entretiens |
|----------------------------|-------------------|-------------------|
| O Oui                      | 41 40%            | 68 45%            |
| N Non                      | 61 60%            | 83 55%            |
| Nc Non renseigné           | 0 0%              | 0 0%              |
| <b>Total</b>               | <b>102 100%</b>   | <b>151 100%</b>   |

### Recours / requête

| Recours / requête                                                                                                            | Nbre de personnes | Nbre d'entretiens |
|------------------------------------------------------------------------------------------------------------------------------|-------------------|-------------------|
| O Recours contre une obligation de quitter le territoire français                                                            | 0 0%              | 0 0%              |
| N Recours contre un arrêté d'expulsion (COMEX, abrogation, etc)                                                              | 0 0%              | 0 0%              |
| Nc Requête contre l'interdiction du territoire français (relèvement, Recours lié à l'asile (récit OFPRA, recours CNDA, etc.) | 0 0%              | 0 0%              |
| Non renseigné                                                                                                                | 96 100%           | 142 100%          |
| <b>Total</b>                                                                                                                 | <b>96 100%</b>    | <b>142 100%</b>   |

### Evolutions

|                | 2024      |            | 2023      |            | 2022      |            |
|----------------|-----------|------------|-----------|------------|-----------|------------|
|                | Personnes | Entretiens | Personnes | Entretiens | Personnes | Entretiens |
| Amiens         | 33        | 49         | 20        | 26         | 24        | 36         |
| Dunkerque      | -         | -          | -         | -          | -         | -          |
| Lille-Sequedin | 66        | 99         | 59        | 78         | 75        | 85         |
| Maubeuge       | -         | -          | 13        | 13         | -         | -          |
| Valenciennes   | 3         | 3          | 3         | 3          | -         | -          |

## La région en un coup d'œil



- Nombre de bénévoles : **11**
- Etablissements concernés : **6**
- Nombre d'entretiens réalisés : **697**
- Nombre de personnes rencontrées : **292**

### ■ Etablissements d'intervention - NO

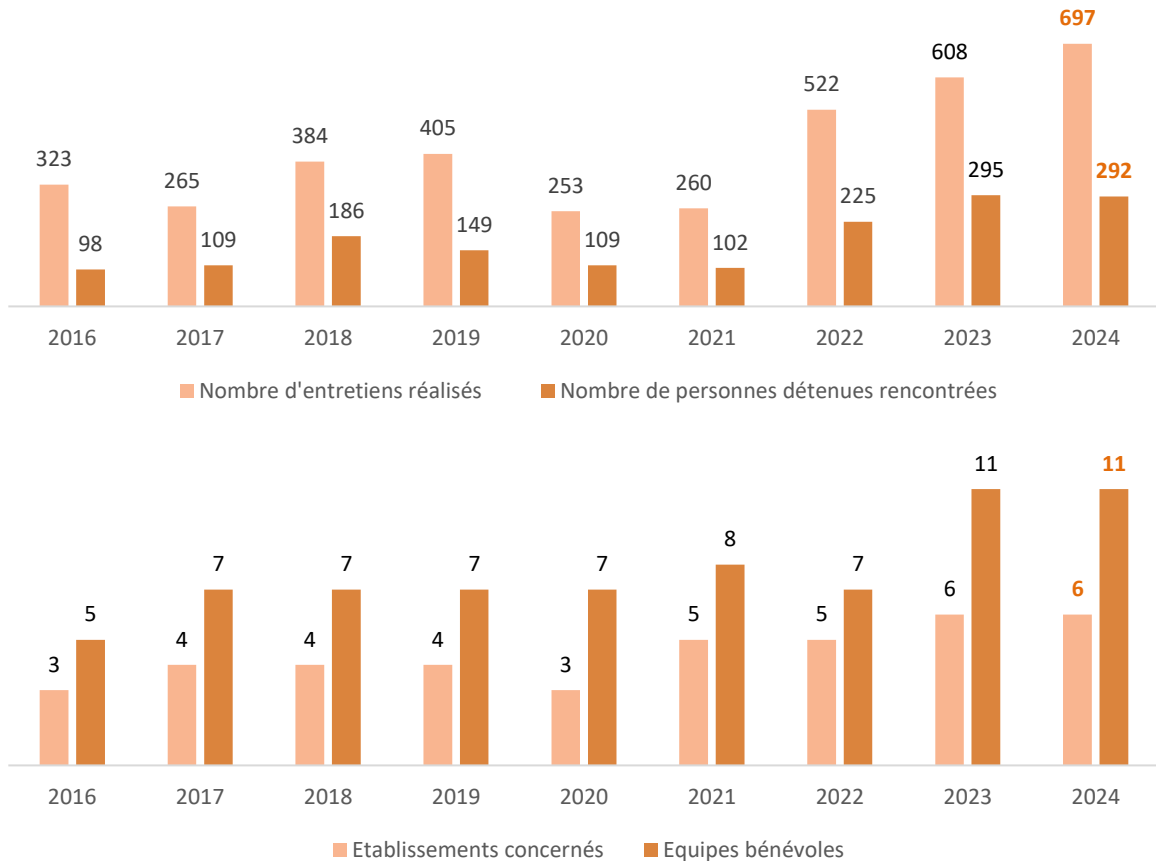
- Centre pénitentiaire d'**Alençon-Condé-sur-Sarthe**
- Centre de détention d'**Argentan**
- Maison d'arrêt de **Caen**
- Maison d'arrêt d'**Evreux**
- Centre pénitentiaire du **Havre**
- Maison d'arrêt de **Rouen**



### ■ Evolution des prisons d'intervention

| Arrêt des activités | Nouvelles activités |
|---------------------|---------------------|
|                     |                     |

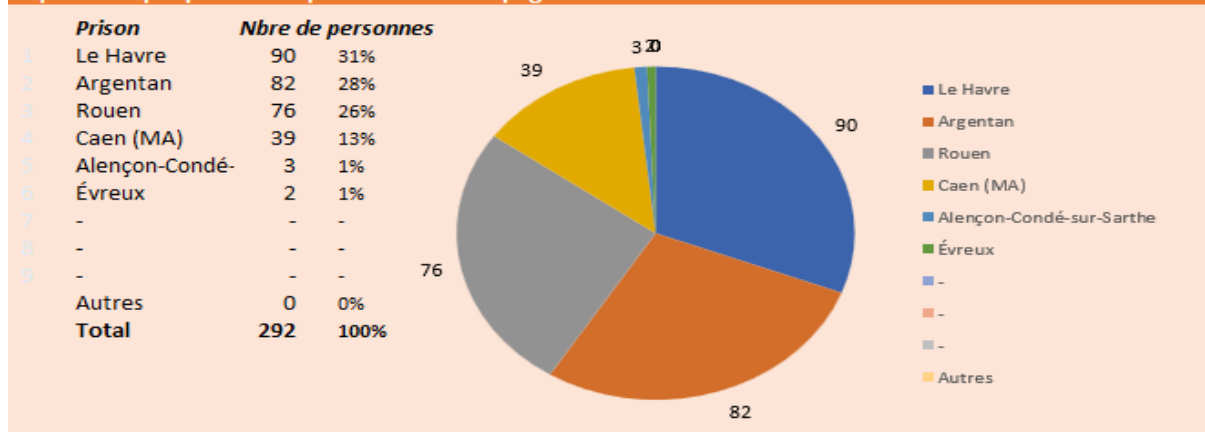
### ■ Evolutions quantitatives de l'action



# Région Normandie

## Profils des personnes rencontrées

### Répartition par prison des personnes accompagnées dans l'année



| Sexe          |           | Enfant mineur·e en France |           |
|---------------|-----------|---------------------------|-----------|
| Homme         | 288 98,6% | Oui                       | 110 38,6% |
| Femme         | 4 1,4%    | Non                       | 175 61,4% |
| Non renseigné | 0 0%      | Non renseigné             | 7 2,5%    |

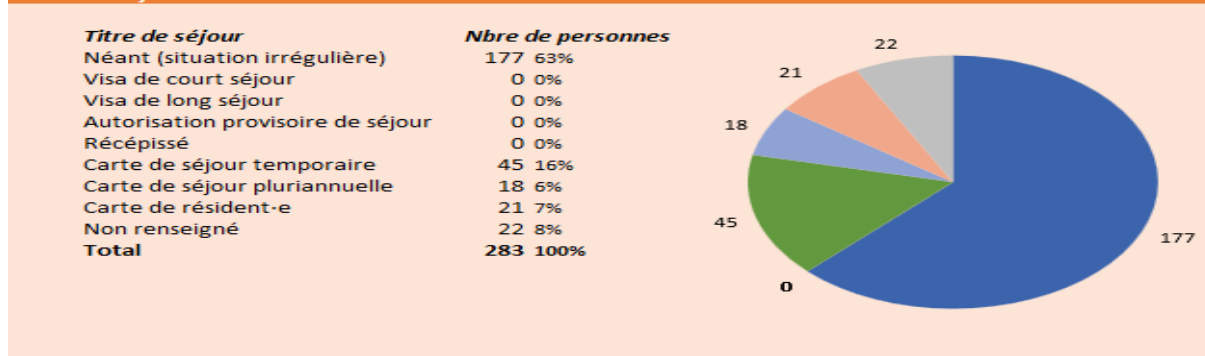
| Situation maritale      |         | Famille nucléaire en France |           |
|-------------------------|---------|-----------------------------|-----------|
| Célibataire/Concubinage | 257 88% | Oui                         | 113 38,7% |
| Marié·e                 | 32 11%  | Non                         | 169 57,9% |
| Pacsé·e                 | 1 0,3%  | Non renseigné               | 118 3,4%  |
| Non renseigné           | 2 0,7%  |                             |           |

## Situation pénale des personnes rencontrées

|                         |           |                           |      |
|-------------------------|-----------|---------------------------|------|
| Condamné·e              | 259 88,4% | Sous écrou extraditionnel | 0 0% |
| Prévenu·e               | 27 9,2%   | Non renseigné             | 3 1% |
| Prévenu·e et condamné·e | 4 1,4%    |                           |      |

## Situation administrative des personnes rencontrées

### Titre de séjour

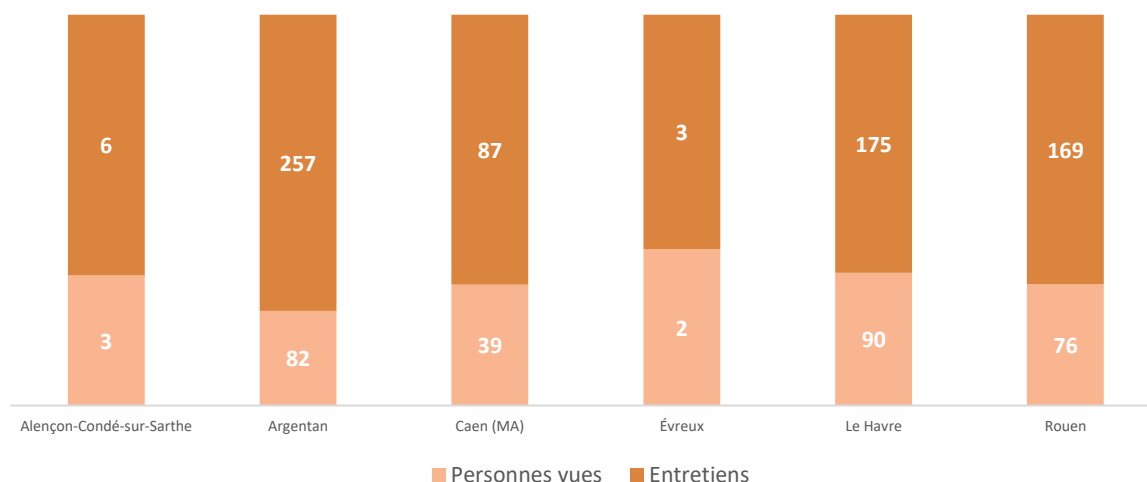


| Situation au regard de l'asile     |           | Mesure d'expulsion         |           |
|------------------------------------|-----------|----------------------------|-----------|
| Pas de situation d'asile envisagé  | 176 60,3% | Arrêté d'expulsion         | 1 0,3%    |
| Réfugié·e / Protection subsidiaire | 13 4,4%   | Interdiction de territoire | 77 26,4%  |
| Perte de statut                    | 6 2,1%    | OQTF                       | 42 11%    |
| Demande d'asile en cours           | 8 2,7%    | Pas de mesure identifiée   | 160 54,8% |
| Non renseigné                      | 89 30,5%  | Non renseigné              | 11 3,8%   |

# Région Normandie

## Actions menées

### Détails par établissement



### Demande de titre de séjour

| Demande de titre de séjour | Nbre de personnes | Nbre d'entretiens |
|----------------------------|-------------------|-------------------|
| Oui                        | 57 20%            | 184 26%           |
| Non                        | 177 61%           | 395 57%           |
| Non renseigné              | 58 20%            | 118 17%           |
| <b>Total</b>               | <b>292 100%</b>   | <b>697 100%</b>   |

### Recours / requête

| Recours / requête                                                 | Nbre de personnes | Nbre d'entretiens |
|-------------------------------------------------------------------|-------------------|-------------------|
| Recours contre une obligation de quitter le territoire français   | 18 7%             | 67 11%            |
| Recours contre un arrêté d'expulsion (COMEX, abrogation, etc.)    | 0 0%              | 0 0%              |
| Requête contre l'interdiction du territoire français (relèvement, | 0 0%              | 0 0%              |
| Recours lié à l'asile (récit OFPRA, recours CNDA, etc.)           | 5 2%              | 30 5%             |
| Non renseigné                                                     | 246 91%           | 515 84%           |
| <b>Total</b>                                                      | <b>269 100%</b>   | <b>612 100%</b>   |

### Evolutions

|                          | 2024      |            | 2023      |            | 2022      |            |
|--------------------------|-----------|------------|-----------|------------|-----------|------------|
|                          | Personnes | Entretiens | Personnes | Entretiens | Personnes | Entretiens |
| Alençon-Condé-sur-Sarthe | 3         | 6          | 7         | 10         | -         | -          |
| Argentan                 | 82        | 257        | 73        | 204        | 77        | 214        |
| Caen                     | 39        | 87         | 28        | 56         | -         | -          |
| Evreux                   | 2         | 3          | 4         | 6          | 5         | 5          |
| Le Havre                 | 90        | 175        | 95        | 175        | 62        | 125        |
| Rouen                    | 76        | 169        | 88        | 157        | 81        | 178        |

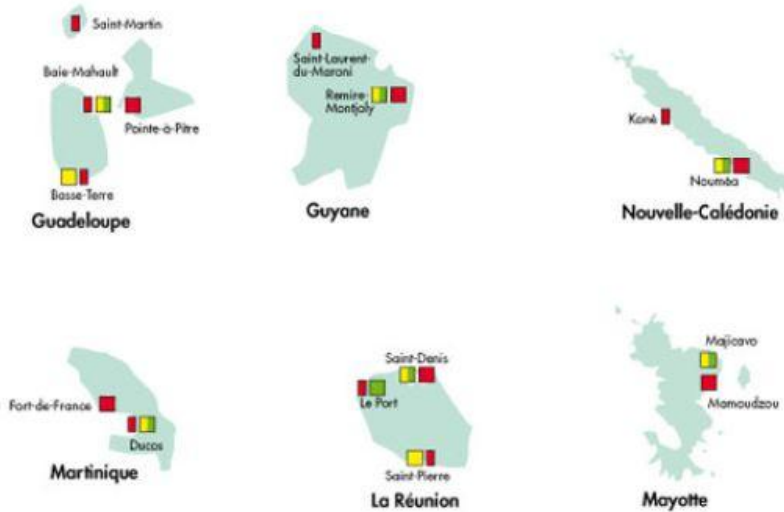
## La région en un coup d'œil



- Nombre de bénévoles : **NR**
- Etablissements concernés : **NR**
- Nombre d'entretiens réalisés : **NR**
- Nombre de personnes rencontrées : **NR**

### ■ Etablissements d'intervention - OI

- Pas d'intervention en milieu carcéral à ce jour.



### ■ Evolution des prisons d'intervention

| Arrêt des activités | Nouvelles activités |
|---------------------|---------------------|
|                     |                     |

### ■ Evolutions quantitatives de l'action

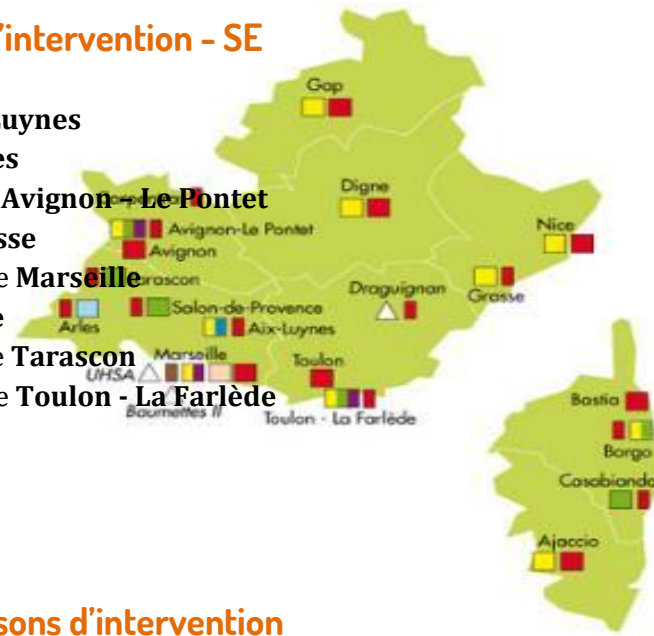
Pas d'intervention en milieu carcéral à ce jour.

## La région en un coup d'œil

- Nombre de bénévoles : 24
- Etablissements concernés : 8
- Nombre d'entretiens réalisés : 1996
- Nombre de personnes rencontrées : 902

### Etablissements d'intervention - SE

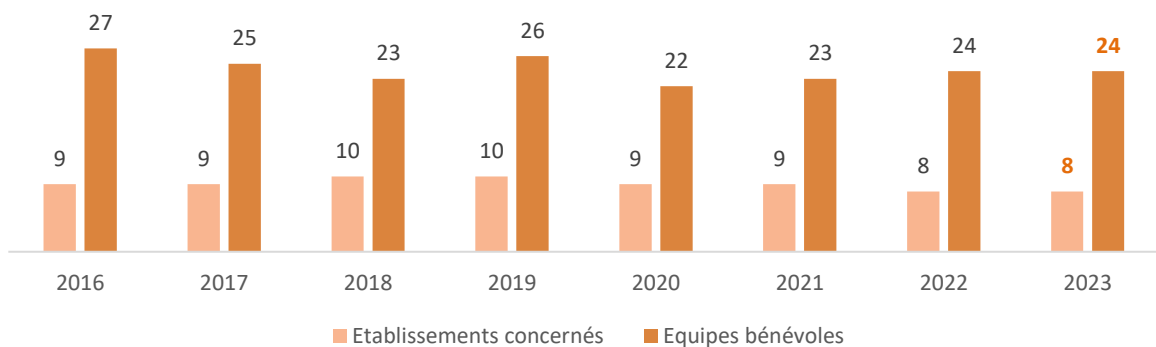
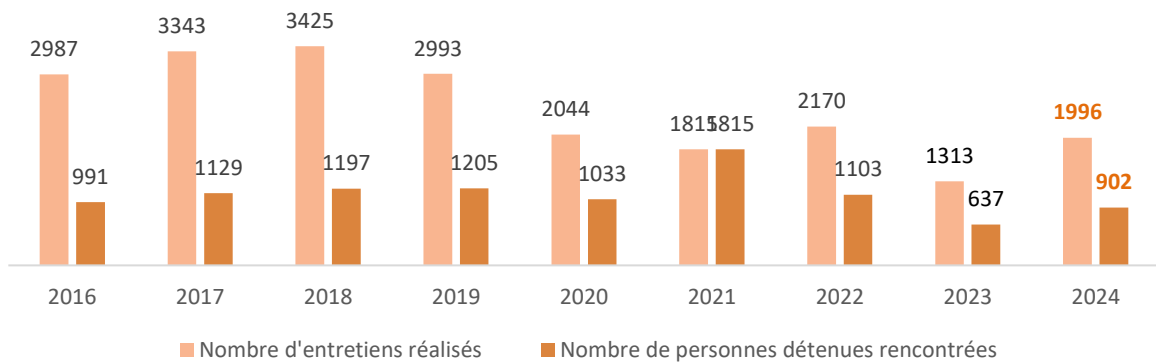
- Maison d'arrêt d'Aix-Luynes
- Maison centrale d'Arles
- Centre pénitentiaire d'Avignon - Le Pontet
- Maison d'arrêt de Grasse
- Centre pénitentiaire de Marseille
- Maison d'arrêt de Nice
- Centre de détention de Tarascon
- Centre pénitentiaire de Toulon - La Farlède



### Evolution des prisons d'intervention

| Arrêt des activités | Nouvelles activités |
|---------------------|---------------------|
|                     |                     |

### Evolutions quantitatives de l'action

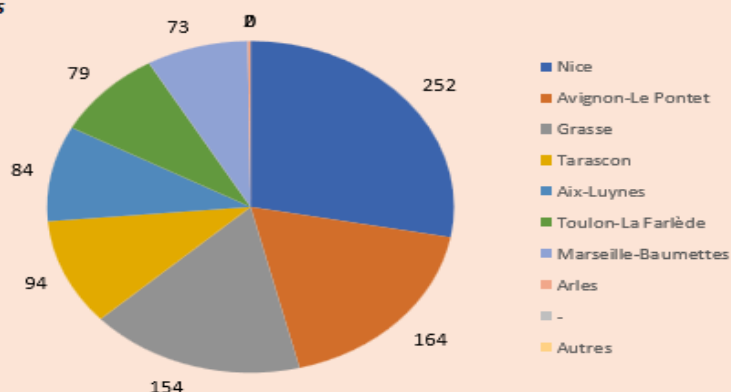


## Région Sud-Est

### Profils des personnes rencontrées

#### Répartition par prison des personnes accompagnées dans l'année

| Prison          | Nbre de personnes |             |
|-----------------|-------------------|-------------|
| Nice            | 252               | 28%         |
| Avignon-Le Pon  | 164               | 18%         |
| Grasse          | 154               | 17%         |
| Tarascon        | 94                | 10%         |
| Aix-Luynes      | 84                | 9%          |
| Toulon-La Farlè | 79                | 9%          |
| Marseille-Baum  | 73                | 8%          |
| Arles           | 2                 | 0%          |
| -               | -                 | -           |
| Autres          | 0                 | 0%          |
| <b>Total</b>    | <b>902</b>        | <b>100%</b> |



| Sexe                    |     |       | Enfant mineur·e en France   |     |       |
|-------------------------|-----|-------|-----------------------------|-----|-------|
| Homme                   | 856 | 94,9% | Oui                         | 416 | 46,1% |
| Femme                   | 43  | 4,8%  | Non                         | 483 | 53,5% |
| Non renseigné           | 3   | 0,3%  | Non renseigné               | 3   | 0,2%  |
| Situation maritale      |     |       | Famille nucléaire en France |     |       |
| Célibataire/Concubinage | 396 | 43,9% | Oui                         | 303 | 33,6% |
| Marié·e                 | 156 | 17,3% | Non                         | 596 | 66,1% |
| Pacsé·e                 | 32  | 3,5%  | Non renseigné               | 2   | 0,2%  |
| Non renseigné           | 318 | 35,3% |                             |     |       |

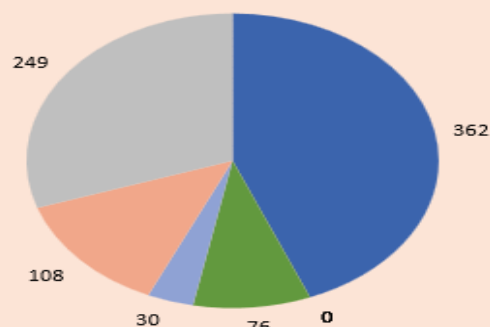
### Situation pénale des personnes rencontrées

|                         |     |       |                           |   |      |
|-------------------------|-----|-------|---------------------------|---|------|
| Condamné·e              | 763 | 84,6% | Sous écrou extraditionnel | 1 | 0,1% |
| Prévenu·e               | 128 | 14,2% | Non renseigné             | 4 | 0,4% |
| Prévenu·e et condamné·e | 6   | 0,7%  |                           |   |      |

### Situation administrative des personnes rencontrées

#### Titre de séjour

| Titre de séjour                   | Nbre de personnes |             |
|-----------------------------------|-------------------|-------------|
| Néant (situation irrégulière)     | 362               | 44%         |
| Visa de court séjour              | 0                 | 0%          |
| Visa de long séjour               | 0                 | 0%          |
| Autorisation provisoire de séjour | 0                 | 0%          |
| Récépissé                         | 0                 | 0%          |
| Carte de séjour temporaire        | 76                | 9%          |
| Carte de séjour pluriannuelle     | 30                | 4%          |
| Carte de résident·e               | 108               | 13%         |
| Non renseigné                     | 249               | 30%         |
| <b>Total</b>                      | <b>825</b>        | <b>100%</b> |



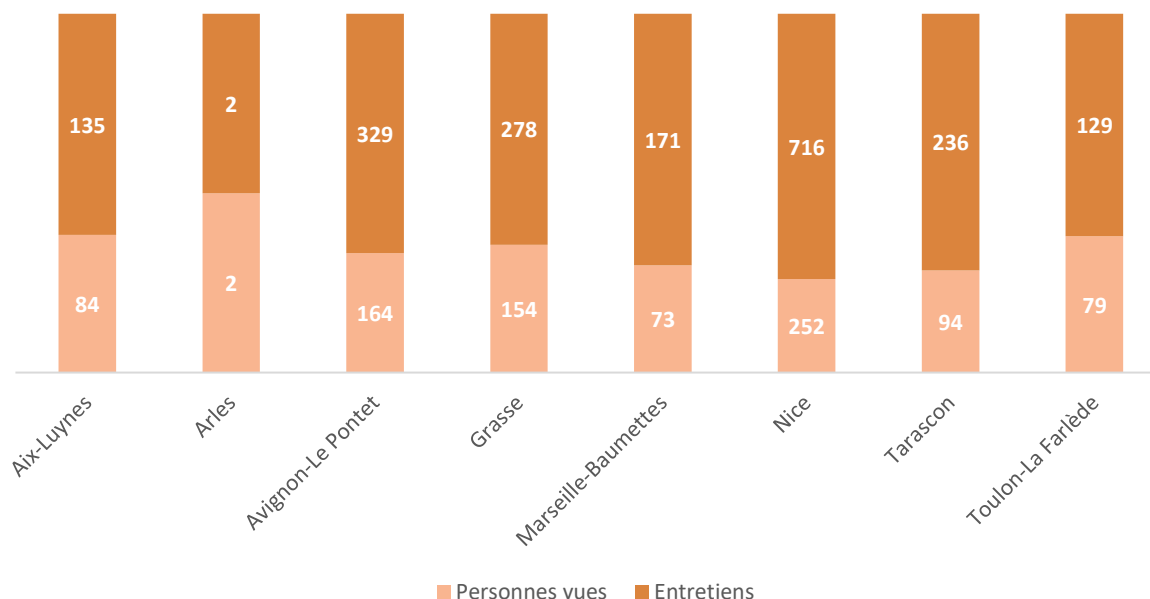
Au moins 79 personnes rencontrées ont vu leur titre de séjour se périmé en prison

| Situation au regard de l'asile     |     |       | Mesure d'expulsion         |     |       |
|------------------------------------|-----|-------|----------------------------|-----|-------|
| Pas de situation d'asile envisagé  | 735 | 815%  | Arrêté d'expulsion         | 11  | 1,2%  |
| Réfugié·e / Protection subsidiaire | 27  | 3%    | Interdiction de territoire | 250 | 27,8% |
| Perte du statut                    | 2   | 0,2%  | OQTF                       | 96  | 10,6% |
| Demande d'asile en cours           | 29  | 3,2%  | Pas de mesure identifiée   | 441 | 48,9% |
| Non renseigné                      | 109 | 12,1% | Non renseigné              | 104 | 11,5% |

# Région Sud-Est

## Actions menées

### Détails par établissement



### Demande de titre de séjour

| Demande de titre de séjour | Nbre de personnes | Nbre d'entretiens |
|----------------------------|-------------------|-------------------|
| O Oui                      | 76 8%             | 217 11%           |
| N Non                      | 708 78%           | 1558 78%          |
| No Non renseigné           | 118 13%           | 221 11%           |
| <b>Total</b>               | <b>902 100%</b>   | <b>1996 100%</b>  |

### Recours / requête

| Recours / requête                                                                                                            | Nbre de personnes | Nbre d'entretiens |
|------------------------------------------------------------------------------------------------------------------------------|-------------------|-------------------|
| O Recours contre une obligation de quitter le territoire français                                                            | 17 2%             | 45 2%             |
| N Recours contre un arrêté d'expulsion (COMEX, abrogation, etc.)                                                             | 0 0%              | 0 0%              |
| No Requête contre l'interdiction du territoire français (relèvement, Recours lié à l'asile (récit OFPRA, recours CNDA, etc.) | 0 0%              | 0 0%              |
| Non renseigné                                                                                                                | 833 97%           | 1782 95%          |
| <b>Total</b>                                                                                                                 | <b>860 100%</b>   | <b>1873 100%</b>  |

### Evolutions

|                            | 2024      |            | 2023      |            | 2022      |            |
|----------------------------|-----------|------------|-----------|------------|-----------|------------|
|                            | Personnes | Entretiens | Personnes | Entretiens | Personnes | Entretiens |
| <b>Aix-Luynes</b>          | 84        | 135        | 71        | 93         | 164       | 256        |
| <b>Arles</b>               | 2         | 2          | 15        | 20         | 6         | 8          |
| <b>Avignon-Le Pontet</b>   | 164       | 329        | 134       | 282        | 132       | 258        |
| <b>Grasse</b>              | 154       | 278        | -         | -          | 189       | 354        |
| <b>Marseille-Baumettes</b> | 73        | 171        | 135       | 352        | 110       | 284        |
| <b>Nice</b>                | 252       | 716        | -         | -          | 301       | 585        |
| <b>Tarascon</b>            | 94        | 236        | 166       | 323        | 110       | 245        |
| <b>Toulon-La Farliède</b>  | 79        | 129        | 116       | 243        | 91        | 180        |



## La région en un coup d'œil



- **Nombre de bénévoles : 33**
- **Etablissements concernés : 12**
- **Nombre d'entretiens réalisés : 309**
- **Nombre de personnes rencontrées : 346**

### ■ Etablissements d'intervention - 50

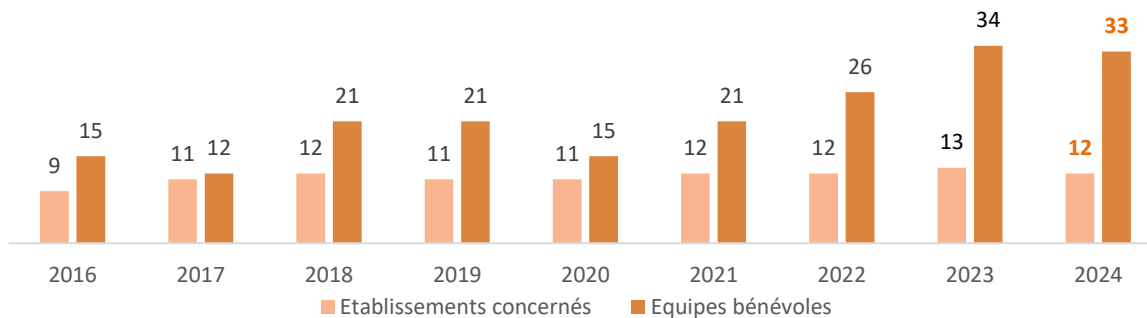
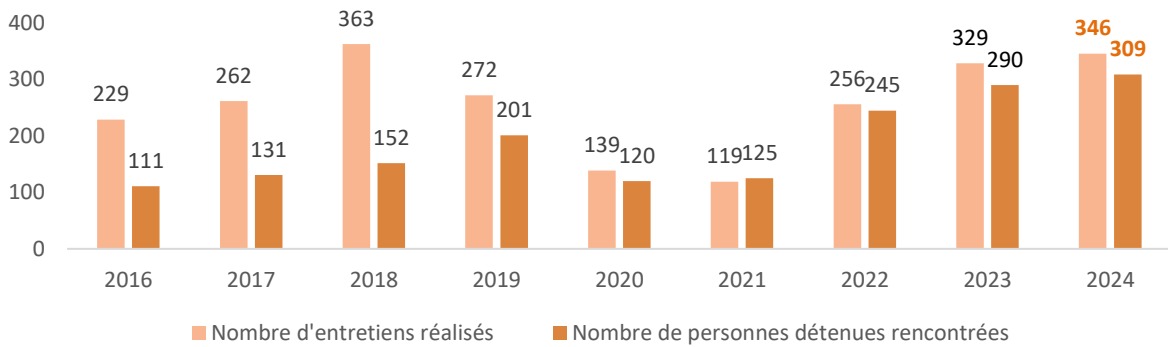
- Maison d'arrêt de **Bayonne**
- Centre pénitentiaire de **Bordeaux-Gradignan**
- Centre de détention de **Eysses-Villeneuve-sur-Lot**
- Centre pénitentiaire de **Lannemezan**
- Centre de détention de **Mauzac**
- Centre pénitentiaire de **Mont-de-Marsan**
- Centre de détention de **Muret**
- Centre de détention de **Neuville-sur-Isle**
- Maison d'arrêt de **Pau**
- Maison d'arrêt de **Périgueux**
- Maison d'arrêt de **Tarbes**
- Maison d'arrêt de **Toulouse-Seysse**



### ■ Evolution des prisons d'intervention

| Arrêt des activités | Nouvelles activités |
|---------------------|---------------------|
| Agen, Montauban     |                     |

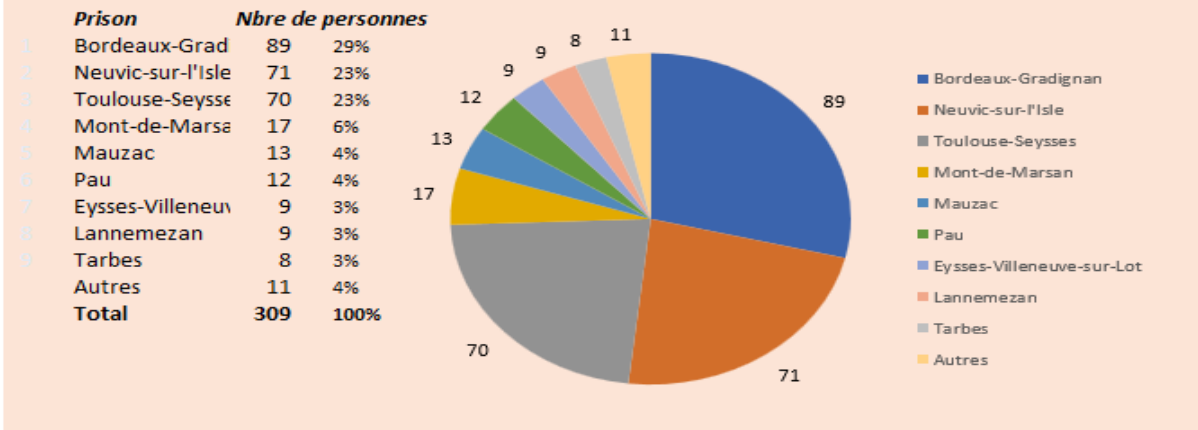
### ■ Evolutions quantitatives de l'action



# Région Sud-Ouest

## Profils des personnes rencontrées

### Répartition par prison des personnes accompagnées dans l'année



### Sexe

|               |     |       |               |     |       |
|---------------|-----|-------|---------------|-----|-------|
| Homme         | 207 | 67%   | Oui           | 103 | 33,4% |
| Femme         | 6   | 1,9%  | Non           | 126 | 40,9% |
| Non renseigné | 96  | 31,1% | Non renseigné | 79  | 25,6% |

### Situation maritale

|                         |     |       |
|-------------------------|-----|-------|
| Célibataire/Concubinage | 157 | 50,8% |
| Marié-e                 | 36  | 11,7% |
| Pacsé-e                 | 3   | 1%    |
| Non renseigné           | 113 | 36,6% |

### Famille nucléaire en France

|               |     |       |
|---------------|-----|-------|
| Oui           | 50  | 16,2% |
| Non           | 128 | 41,6% |
| Non renseigné | 130 | 42,2% |

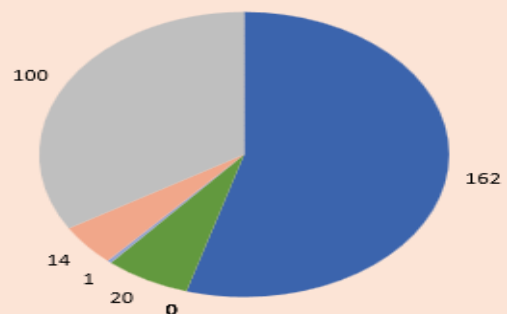
## Situation pénale des personnes rencontrées

|                         |     |       |                           |    |       |
|-------------------------|-----|-------|---------------------------|----|-------|
| Condamné-e              | 227 | 73,6% | Sous écrou extraditionnel | 0  | 0%    |
| Prévenu-e               | 45  | 14,7% | Non renseigné             | 33 | 10,7% |
| Prévenu-e et condamné-e | 3   | 1%    |                           |    |       |

## Situation administrative des personnes rencontrées

### Titre de séjour

| Titre de séjour                   | Nbre de personnes |
|-----------------------------------|-------------------|
| Néant (situation irrégulière)     | 162 55%           |
| Visa de court séjour              | 0 0%              |
| Visa de long séjour               | 0 0%              |
| Autorisation provisoire de séjour | 0 0%              |
| Récépissé                         | 0 0%              |
| Carte de séjour temporaire        | 20 7%             |
| Carte de séjour pluriannuelle     | 1 0%              |
| Carte de résident-e               | 14 5%             |
| Non renseigné                     | 100 34%           |
| <b>Total</b>                      | <b>297 100%</b>   |



Au moins 42 personnes rencontrées ont vu leur titre de séjour se périmé en prison

### Situation au regard de l'asile

|                                    |     |       |
|------------------------------------|-----|-------|
| Pas de situation d'asile envisagé  | 87  | 28,9% |
| Réfugié-e / Protection subsidiaire | 2   | 0,7%  |
| Perte du statut                    | 0   | 0%    |
| Demande d'asile en cours           | 4   | 1,3%  |
| Non renseigné                      | 208 | 69,1% |

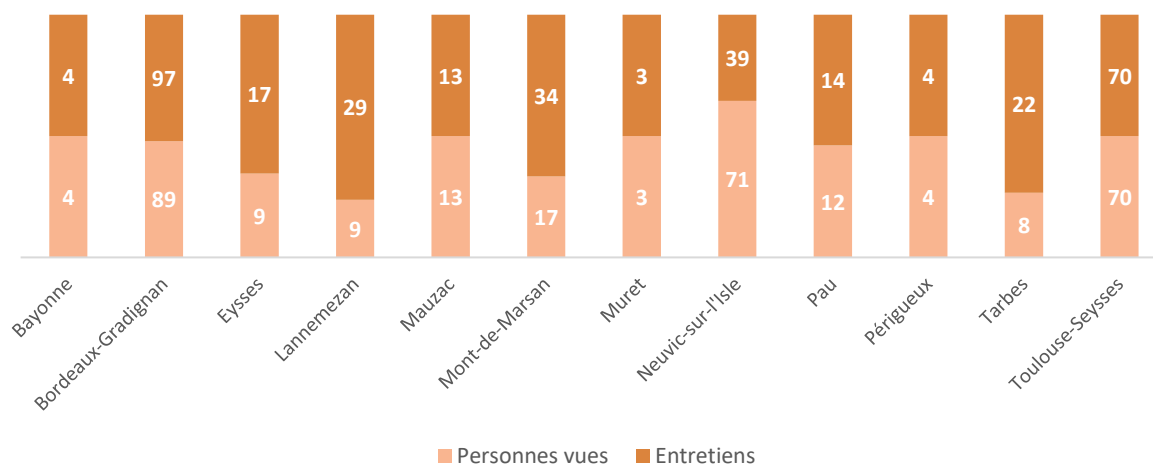
### Mesure d'expulsion

|                            |     |       |
|----------------------------|-----|-------|
| Arrêté d'expulsion         | 10  | 3,3%  |
| Interdiction de territoire | 62  | 20,1% |
| OQTF                       | 37  | 12%   |
| Pas de mesure identifiée   | 62  | 20,1% |
| Non renseigné              | 138 | 44,7% |

# Région Sud-Ouest

## Actions menées

### Détails par établissement



### Demande de titre de séjour

| Demande de titre de séjour | Nbre de personnes | Nbre d'entretiens |
|----------------------------|-------------------|-------------------|
| O Oui                      | 43 14%            | 55 16%            |
| N Non                      | 178 58%           | 226 65%           |
| Nr Non renseigné           | 88 28%            | 65 19%            |
| <b>Total</b>               | <b>309 100%</b>   | <b>346 100%</b>   |

### Recours / requête

| Recours / requête                                                                                                             | Nbre de personnes | Nbre d'entretiens |
|-------------------------------------------------------------------------------------------------------------------------------|-------------------|-------------------|
| O Recours contre une obligation de quitter le territoire français                                                             | 6 2%              | 7 2%              |
| N Recours contre un arrêté d'expulsion (COMEX, abrogation, etc.)                                                              | 0 0%              | 0 0%              |
| Nr Requête contre l'interdiction du territoire français (relèvement, Recours lié à l'asile (récit OFPRA, recours CNDA, etc.)) | 0 0%              | 0 0%              |
| Non renseigné                                                                                                                 | 1 0%              | 1 0%              |
| Non renseigné                                                                                                                 | 289 98%           | 325 98%           |
| <b>Total</b>                                                                                                                  | <b>296 100%</b>   | <b>333 100%</b>   |

### Evolutions

|                           | 2024      |            | 2023      |            | 2022      |            |
|---------------------------|-----------|------------|-----------|------------|-----------|------------|
|                           | Personnes | Entretiens | Personnes | Entretiens | Personnes | Entretiens |
| Bayonne                   | 4         | 4          | 8         | 9          | 19        | 19         |
| Bordeaux-Gradignan        | 89        | 97         | 88        | 92         | 45        | 51         |
| Eysses-Villeneuve-sur-Lot | 9         | 17         | -         | -          | -         | -          |
| Lannemezan                | 9         | 29         | 7         | 25         | 4         | 13         |
| Mauzac                    | 13        | 13         | 16        | 6          | 9         | 9          |
| Montauban                 | -         | -          | -         | -          | -         | -          |
| Mont-de-Marsan            | 17        | 34         | 36        | 38         | 44        | 48         |
| Muret                     | 3         | 3          | 6         | 6          | 10        | 10         |
| Neuvic-sur-l'Isle         | 71        | 39         | 66        | 44         | 64        | 53         |
| Pau                       | 12        | 14         | 21        | 22         | -         | -          |
| Périgueux                 | 4         | 4          | 2         | 2          | 3         | 3          |
| Tarbes                    | 8         | 22         | 4         | 8          | 3         | 4          |
| Toulouse-Seysses          | 70        | 70         | 34        | 40         | 33        | 33         |



JCHANCHE © CGLPL

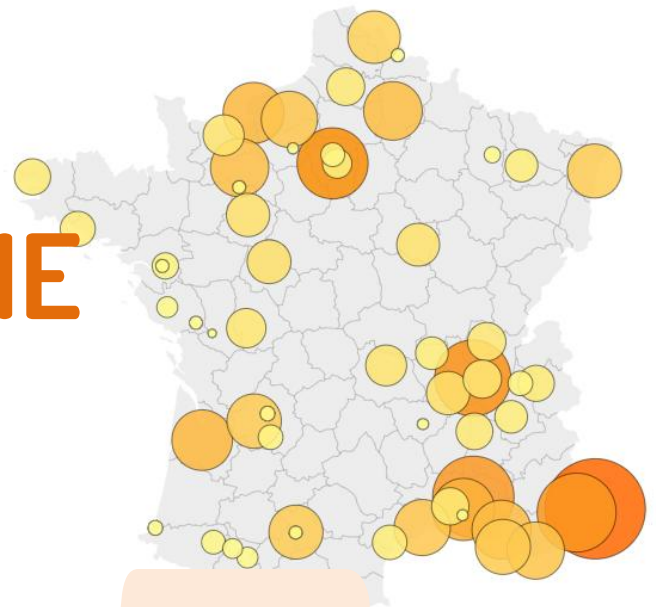
### La Cimade - Interventions en prison 2024

Visualisation du nombre de personnes vues en prison au cours de l'année 2024



## ANNEXE

# METHODOLOGIE MOBILISEE



# 5.



Derrière ces chiffres, des hommes, des femmes et des enfants. Chacune de ces personnes a été rencontrée par les équipes de La Cimade entre le 1<sup>er</sup> janvier 2024 et le 31 décembre 2024.

Les données présentées ont été récoltées par chacun·e des bénévoles de l'association : ce recueil est le fruit de leur travail patient, organisé selon des modalités communes.

Pour chaque item abordé, les statistiques sont exhaustives ou couvrent une très forte proportion de l'effectif total. Toutefois, seules les données portant sur un échantillon suffisant pour être significatif ont été exploitées.



# Synthèse prison 2024

## Avril 2025

JCHANCHE © CGLPL

La Cimade entre en prison afin de rendre l'accès au droit des personnes étrangères détenues effectif. Près de 200 bénévoles entrent dans plus de 75 prisons afin d'informer les personnes de leurs droits, de les assister dans les démarches supposées par leur situation et de porter témoignage des conditions de détention des personnes étrangères détenues dont les droits ne sont pas respectés. Depuis 2007, l'activité est prise en compte par un protocole national signé avec l'administration pénitentiaire.

 **La Cimade**  
L'humanité passe par l'autre