



INTERVENTIONS EN PRISON



JCHANCHE © CGLPL

SYNTHESE NATIONALE
DES ACTIONS MENEES
- Année 2025 -



JCHANCHE © CGLPL

La Cimade - Interventions en prison 2025

Visualisation du nombre de personnes vues en prison au cours de l'année 2025

Personnes détenues vues



SOMMAIRE

TABLE DES MATIERES

PREMIERE PARTIE [LES ACTIONS DE LA CIMADE EN PRISON](#)


DEUXIEME PARTIE [FOCUS : DIFFICULTES DES ETRANGER-E-S DETENU-E-S](#)

TROISIEME PARTIE [ANALYSES](#)

QUATRIEME PARTIE [LES PRISONS D'INTERVENTION](#)

ANNEXE [METHODOLOGIE MOBILISEE](#)





JCHANCHE © CGLPL

La Cimade - Interventions en prison 2025

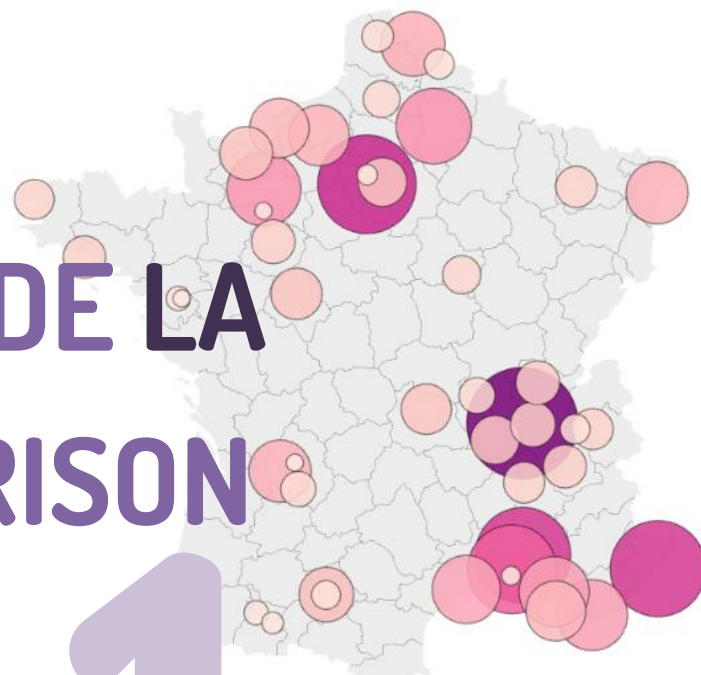
Visualisation du nombre de personnes vues en prison au cours de l'année 2025

Personnes détenues vues



PREMIERE PARTIE

LES ACTIONS DE LA CIMADE EN PRISON



Du reclassement des criminel·le·s de guerre à l'accompagnement des personnes étrangères détenues

Intervenir en prison, combattre toutes les formes de double peine

DU RECLASSEMENT DES CRIMINEL-LE-S DE GUERRE A L'ACCOMPAGNEMENT DES PERSONNES ETRANGERES DETENUES

1944-1968 : Naissance et structuration du « service prisons et libérés »

Avec le service *Prisons et Libérés*, **La Cimade** est présente en détention dès la Libération (principalement en Ile-de-France et dans le Nord), pour rencontrer des criminel-le-s de guerre ou des personnes suspectées d'avoir collaboré. Cette présence s'inscrit dans le cadre de la réforme Amor, qui postule du « reclassement social du condamné » et de l'introduction de la société civile en prison.

« Sous l'occupation, La Cimade avait pris le parti des résistants et des juifs persécutés. Elle répondit après la guerre à l'appel que lui adressa un membre du Gouvernement provisoire et envoya des assistantes dans les camps et les prisons d'Allemands et de collaborateurs : Drancy, Poitiers, Ecouves, Doullens, Noé. [...] Je fus désignée pour le camp de Noé, situé dans la région de Toulouse. J'y arrivai au printemps de 1947. [...] Je n'étais pas attendue ni surtout désirée par l'administration du camp. [...] Mon travail consistait pour une part à correspondre avec les familles [...] Mais ma tâche principale était de recevoir les prisonniers, d'entendre leurs confidences, leurs confessions. Combien j'en ai reçus et que de désespoirs se sont exprimés devant moi ! »

Extrait des Cahiers de Violette MOUCHON

Ainsi, l'administration pénitentiaire évoque dès 1946 dans son rapport annuel « l'aide apportée (...) [par] le Comité d'aide aux évacués, dit la Cimade, qui a mis gracieusement plusieurs de ses assistantes à notre disposition », afin de remplir une mission sociale et humaine. Par la suite, le service se structure, avant que la guerre d'Algérie ne vienne ralentir l'action ; celle-ci se poursuit néanmoins autour des visites en détention, de la correspondance et de l'assistance aux personnes sortantes de prison.

Procès-verbal du 3-12-1946 :

M. BOEGNER a rendu visite à M. AMOR, Directeur de l'Administration pénitentiaire, et a obtenu en particulier que le règlement des prisons soit modifié de façon à permettre le rattachement à une autre confession d'un détenu pendant son incarcération. Il communique au Comité les mesures prises pour le transfert de la maison Centrale de Poissy.

Un journal à l'usage de tous les prisonniers va paraître prochainement, rédigé par les oeuvres s'occupant des prisons. Il comportera une revue de presse faisant état des événements essentiels.

Extrait du procès-verbal de La Cimade, 3 décembre 1946, Archives de La Cimade.

Quant aux assistantes sociales, dont le recrutement s'avérait aussi difficile, et pour les mêmes raisons que celui des infirmières, l'Administration a pu augmenter sensiblement l'effectif de celles engagées contractuellement. De 20, ce nombre est passé à 33. Par contre de grosses difficultés se sont présentées par suite des importantes compressions budgétaires imposées à l'Entr'aide française de qui relevait la majeure partie des autres assistantes agréées pour les prisons. Grâce à un accord intervenu avec cet organisme, l'Administration rembourse désormais, comme elle le fait avec la Croix-Rouge pour les infirmières, le montant des traitements payés par l'Entr'aide pour la part du temps où l'assistante est à notre disposition. Toutefois, une centaine de postes demeuraient découverts au 1^{er} janvier malgré l'aide que nous ont apportée dans ce domaine, non seulement les assistantes médico-sociales de la Croix-Rouge, mais aussi le Comité d'aide aux évacués, dit la Cimade, qui a mis gracieusement plusieurs de ses assistantes à notre disposition.

159

Extrait du rapport d'activité 1947 de la Direction de l'administration pénitentiaire.

1968-1979 : Un service face au tourbillon répressif de la politique pénale



Le durcissement des politiques pénales et pénitentiaires, la surpopulation croissante, les révoltes dans les prisons et le développement d'un militantisme carcéral sont autant d'éléments qui incitent **La Cimade** à préciser ses responsabilités. Aux côtés du Groupe Multiprofessionnel des Prisons, un pôle de réflexion est engagé dès 1971.

La fermeture du service *Prison et Libérés* par l'Assemblée générale, en 1979, n'empêchera jamais des interventions locales de se réaliser.

Le 15 janv. 1972, une révolte à la prison de Nancy entraîne, pour la première fois, la venue d'un président de la République en prison, le 10 août 1974 à la prison Saint-Paul de Lyon.



A partir de 1980 : Le combat emblématique de la double peine



En parallèle, les politiques migratoires se durcissent aussi. La loi du 31 décembre 1970 étend considérablement les peines d'interdiction du territoire, qui peuvent désormais être prononcées contre toute personne condamnée pour des faits liés aux stupéfiants.

Le 2 avril 1981, une grève de la faim débute à Vénissieux, menée par Hamid BOUKHROUMA, Jean COSTIL et Christian DELORME.


Par la suite, la mobilisation n'aura de cesse de se structurer afin de demander l'abolition de la double peine : création du Comité National Contre la Double



Peine en 1990, grève de la faim dans les locaux de La Cimade Ile-de-France et au sein des prisons Fresnes et Fleury-Mérogis en 1992, campagne « Une Peine Point Barre » en 2001.

En 1992, 19 personnes entament une grève de la faim dans les locaux de La Cimade Ile-de-France, 46 boulevard des Batignolles.

A partir de 1992 : La Cimade redonne un caractère national à l'activité



En 1992, sous l'impulsion de Gilbert GAILLIGUE, convaincu qu'un accompagnement spécifique est nécessaire, l'activité reprend forme. A partir de la prison des Baumettes à Marseille, l'activité se développe sur l'ensemble de la région : en 2000, des bénévoles sont présent·e·s dans dix prisons.

Face à la demande croissante et au constat que « *dans les rares établissements où cette fonction [d'accompagnement] est assurée, elle l'est au bénéfice de tous* »¹, **La Cimade**, en 2004,

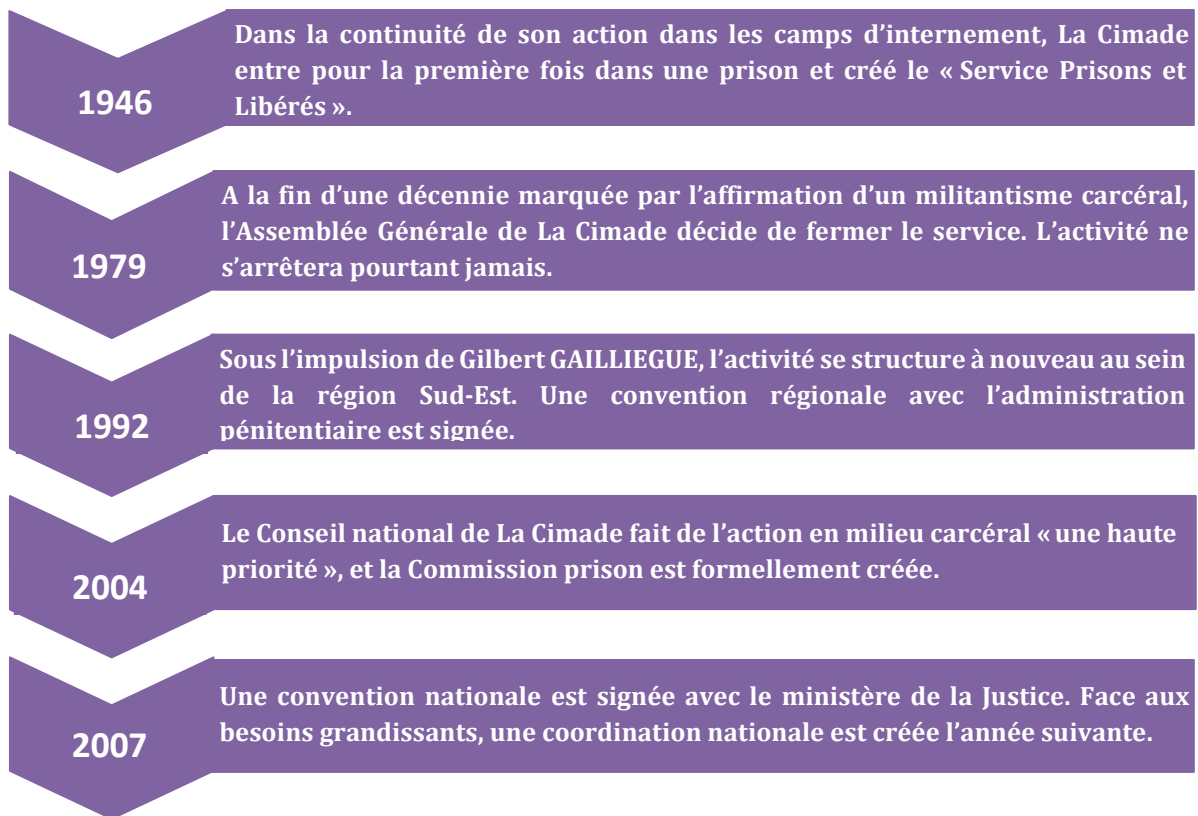
redonne une dimension nationale à cette facette de son activité. Dès lors, celle-ci n'aura de cesse de se développer dans toute la France.



Gilbert GAILLIGUE en 2016, aux côtés de Jean-Marie DELARUE, ancien Contrôleur Général des Lieux de Privation de Liberté

¹ Gilbert GAILLIGUE, *La prison des étrangers*, Paris, Imago, 2000, p. 114.

Chronologie indicative



INTERVENIR EN PRISON, COMBATTRE TOUTES LES FORMES DE DOUBLE PEINE

La Cimade intervient en prison afin de matérialiser l'accès au droit des personnes étrangères incarcérées : 170 bénévoles entrent dans plus de 70 prisons afin d'informer les personnes de leurs droits et de les assister dans les démarches supposées par leur situation. Depuis 2007, l'activité est prise en compte par un protocole national signé avec l'administration pénitentiaire.

Derrière les murs : l'intervention en milieu carcéral

Rien ne justifie une différence de traitement entre les personnes détenues en prison au seul regard de leur nationalité : là où la loi pénale ne distingue pas, il n'y a pas lieu de distinguer. Pour autant, face aux difficultés éprouvées par les personnes étrangères détenues, **La Cimade** agit pour que l'accès à leurs droits soit effectif.

Afin d'assurer cette activité auprès d'une population représentant un quart de la population détenue (25,61% au 30 septembre 2022)², **La Cimade**, par ses permanences, organise une présence au sein des prisons : l'intervention se déroule indistinctement auprès des femmes et des hommes, des personnes prévenues et des personnes condamnées, en maison d'arrêt comme en établissement pour peines. L'association intervient de manière ponctuelle auprès des mineur·e·s, et développe une action auprès des sortant·e·s de prison.

² Ministère de la Justice, SGSDE, [Statistiques trimestrielles de milieu fermé, situation au 30 septembre 2022](#).

L'intervention se veut humaine, concrète et transversale : nous écoutons les situations, donnons les explications utiles, apportons des réponses aux questions juridiques, rédigeons des requêtes avec les personnes que nous rencontrons et travaillons avec l'ensemble des acteurs et actrices concerné·e·s. Les intervenant·e·s de La Cimade agissent dans la confidentialité, le respect de la parole donnée et l'indifférence au passé pénal, par un accompagnement qui dépasse le seul cadre de l'entretien et ne s'arrête pas à la sortie de prison.


Devant les murs : Lutter contre toutes formes de double peine

Confrontées à des discriminations textuelles ou pratiques, l'incarcération multiplie la vulnérabilité et l'isolement des personnes étrangères, qui se retrouvent confrontées à des difficultés liées à la langue, à la maîtrise de l'écrit, à la complexité des démarches administratives ou à l'éloignement des familles. La nationalité constitue trop souvent une forme de double peine, ce qui entraîne un vécu carcéral différencié mais favorise aussi la mise au ban des personnes étrangères détenues. Du fait de l'absence de mesures spécifiques, la prison devient productrice d'irrégularités. Pourtant, le temps passé en prison doit être un temps utile pour préparer le retour à la vie hors les murs.

La Cimade souhaite ainsi sensibiliser les différents acteurs et actrices à ces enjeux spécifiques, et déconstruire la pénalisation dont les étranger·e·s font l'objet. En parallèle de sa mission juridique, l'association assure un devoir de témoignage, de formation, d'analyse et de dénonciation des conditions d'incarcération des personnes étrangères. Pour ce faire, elle informe les personnels de l'administration pénitentiaire, porte des propositions politiques, et travaille en lien étroit avec les autres associations dites *prison-justice*.

Carte des établissements d'intervention





JCHANCHE © CGLPL

La Cimade - Interventions en prison 2025

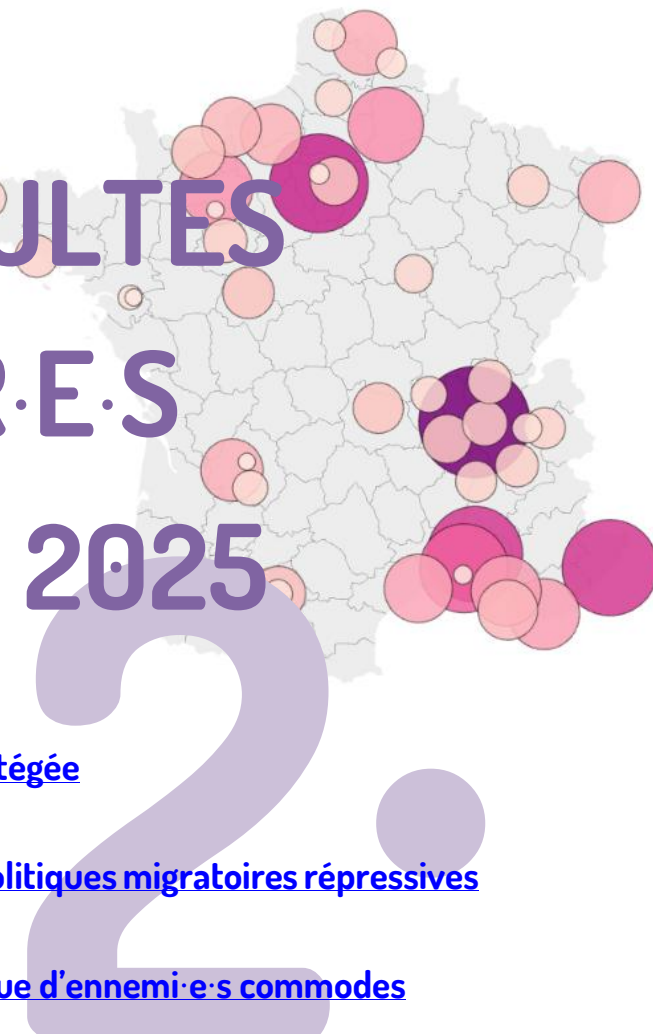
Visualisation du nombre de personnes vues en prison au cours de l'année 2025

Personnes détenues vues



DEUXIEME PARTIE

FOCUS : DIFFICULTES DES ETRANGER·E·S DETENU·E·S EN 2025



- [Une population surincarcérée mais sous protégée](#)
- [Une population injustement ciblée par des politiques migratoires répressives](#)
- [L'ordre public, nouvel avatar de cette fabrique d'ennemi·e·s commodes](#)
- [Après des personnes sous-main de justice, plus que jamais](#)

En 2025, les équipes bénévoles de **La Cimade** ont rencontré 2 500 personnes étrangères détenues, au cours de 4 000 échanges menées directement derrière les murs de nos établissements pénitentiaires. Ce rapport repose sur les situations observées par **La Cimade**, dans le cadre de la mission d'information et d'aide à l'exercice effectif des droits des personnes détenues.

Une population surincarcérée mais sous protégée

Une fois de plus, il souligne un contexte carcéral difficile caractérisé par une hausse, depuis plusieurs années, de la part des personnes de nationalité étrangère parmi la population pénale : elles sont en effet surincarcérées et représentaient, au 31 décembre 2025, 25,1% de la population pénale, soit près de 20 000 personnes.

L'incarcération constitue un obstacle supplémentaire voire insurmontable pour enregistrer une demande d'asile, déposer une demande de titre de séjour ou encore pour contester une mesure d'expulsion, alors que peu de textes encadrent les pratiques observables. La sortie sèche de prison reste donc la norme, souvent synonyme d'un nouvel enfermement, en rétention administrative cette fois. En prison encore plus qu'à l'extérieur, les personnes étrangères sont invisibilisées, discriminées, abandonnées, victimes de politiques migratoires répressives.

Une population injustement ciblée par des politiques migratoires répressives

Pourtant, en dépit de mesures de bon sens qui s'imposeraient, la priorité des pouvoirs publics tend à renforcer ces discriminations : l'éloignement, sans aucune considération pour la réinsertion auxquelles les personnes étrangères ont pourtant droit comme toutes les autres, s'affirme au fil des circulaires aux raisonnements de plus en plus démagogiques. En 2025, un texte est par exemple venu préciser que vider les prisons en expulsant les personnes étrangères résoudrait la surpopulation carcérale. La mobilisation des personnels judiciaires est même requise, visant à les transformer en agent·e·s des préfectures.

A l'inverse, aucune mesure n'a été prise pour rendre effectif l'accès au séjour ou à l'asile des personnes étrangères détenues, alors que ces deux droits n'ont jamais été autant réduits à peau de chagrin ; le premier par la non prise en compte des publics empêchés par la plateforme ANEF, le second du fait de la faible force juridique de la seule instruction qui est bien voulue se pencher sur la question, pourtant fondamentale.

« Nul de nous n'est sûr d'échapper à la prison. Aujourd'hui moins que jamais. Sur notre vie de tous les jours, le quadrillage policier se resserre (...), autour des étrangers et des jeunes (...). On nous dit que les prisons sont surpeuplées. Mais si c'était la population qui était suremprisonnée ? »

Manifeste du Groupe d'Information sur les Prisons, 8 février 1971

L'ordre public, avatar de cette fabrique d'ennemi-e-s commodes

La dérive la plus inquiétante réside probablement dans l'utilisation trop souvent détournée et disproportionnée de la menace à l'ordre public, pourtant peu encadrée juridiquement. Nombre de personnes détenues font ainsi l'objet de décisions d'expulsion en raison de la place exorbitante que prend leur parcours pénal, parfois très ancien, dans l'appréciation de leur situation. La prison devient ainsi un outil mis au service d'une politique migratoire répressive ; au mépris des objectifs de réinsertion fixés à la prison, comme du travail mené en ce sens par les agent-e-s pénitentiaires.

« Les études réalisées dans différents pays concluent sans ambiguïté que les immigrés ne sont pas à l'origine d'une augmentation des taux d'infraction dans les pays d'accueil »

Arnaud Philippe & Jérôme Valette, 'Immigration et délinquance : réalités et perceptions', *La Lettre du CEPII*, n°436, avril 2023.


Ne pas faire de ces constats une fatalité

Depuis septembre 2025, La Cimade donne à lire des récits rédigés par les équipes bénévoles intervenant en prison. À travers Chronique de prison, celles et ceux qui agissent au quotidien derrière les murs témoignent de leurs expériences et de leurs rencontres, pour sensibiliser aux réalités et aux difficultés spécifiques vécues par les personnes détenues.

En dépit de ce contexte et pour ne pas faire de ce dernier la seule alternative, près de 200 bénévoles de La Cimade se tiennent aux côtés des personnes détenues, dans une prison sur trois. Cette année encore, car la nouvelle législation a nécessité de multiples actions de formation, de sensibilisation et de communication en vue de rendre visibles ses impacts, La Cimade a dénoncé les dérives qu'elle a observées, et a contribué à porter à la connaissance de tou-te-s les réalités habituellement dissimulées derrière nos murs.



Photo Louise Lacombed



JCHANCHE © CGLPL

La Cimade - Interventions en prison 2025

Visualisation du nombre de personnes vues en prison au cours de l'année 2025

Personnes détenues vues



TROISIEME PARTIE

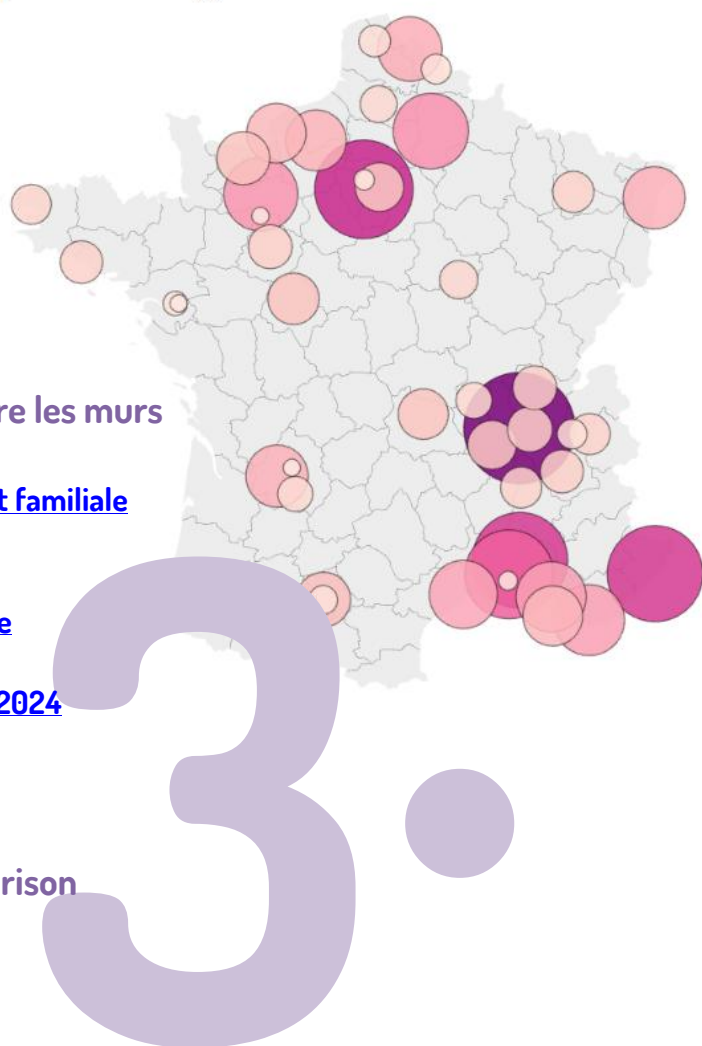
ANALYSES

PREMIERE PARTIE Les actions menées derrière les murs

- Personnes rencontrées : Activités de La Cimade
- Personnes rencontrées : Situation personnelle et familiale
- Personnes rencontrées : Nationalités
- Personnes rencontrées : Situation pénale
- Personnes rencontrées : Situation administrative
- Personnes rencontrées : Mesures d'expulsion
- Personnes rencontrées : Destin au 31 décembre 2024
- Démarches intentées
- Synthèse

DEUXIEME PARTIE Structure de l'activité en prison

- Synthèse de la structure prison
- Equipes bénévoles
- Etablissements pénitentiaires concernés
- Détails par directions interrégionales



1- Actions menées derrière les murs

PERSONNES RENCONTREES : ACTIVITE DE LA CIMADE

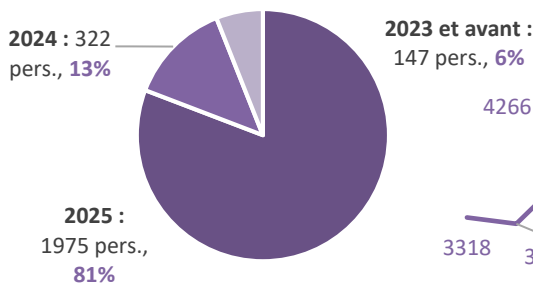
Evolution du nombre de personnes rencontrées



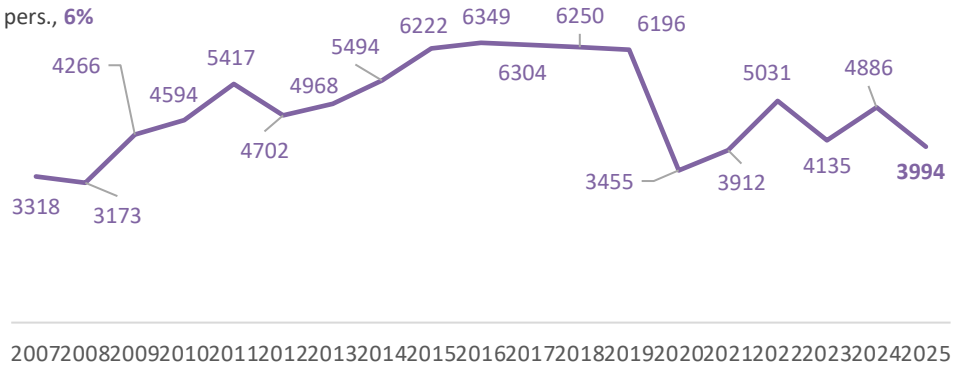
Les chiffres clés

Au moins **103** personnes vues par interprétariat : au moins **43** fois, l'interprète était détenu-e.

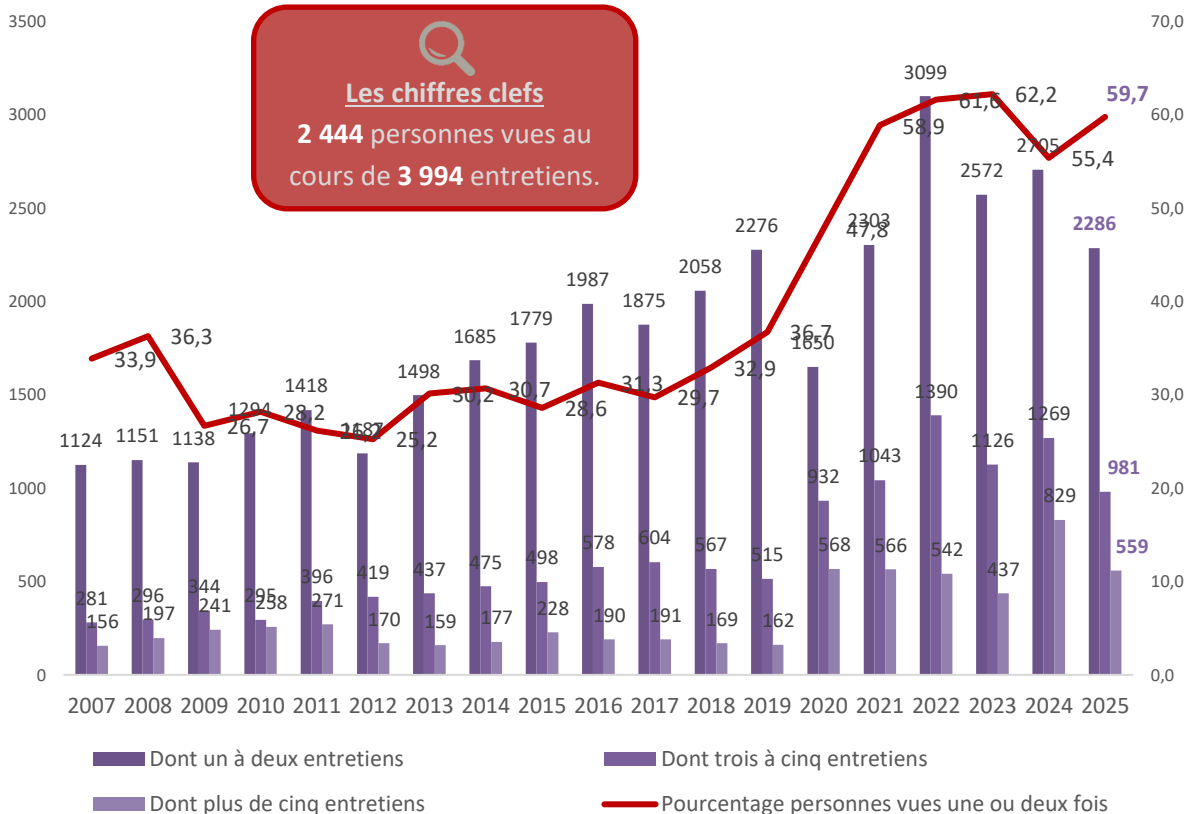
Année de première rencontre



Evolution du nombre d'entretiens

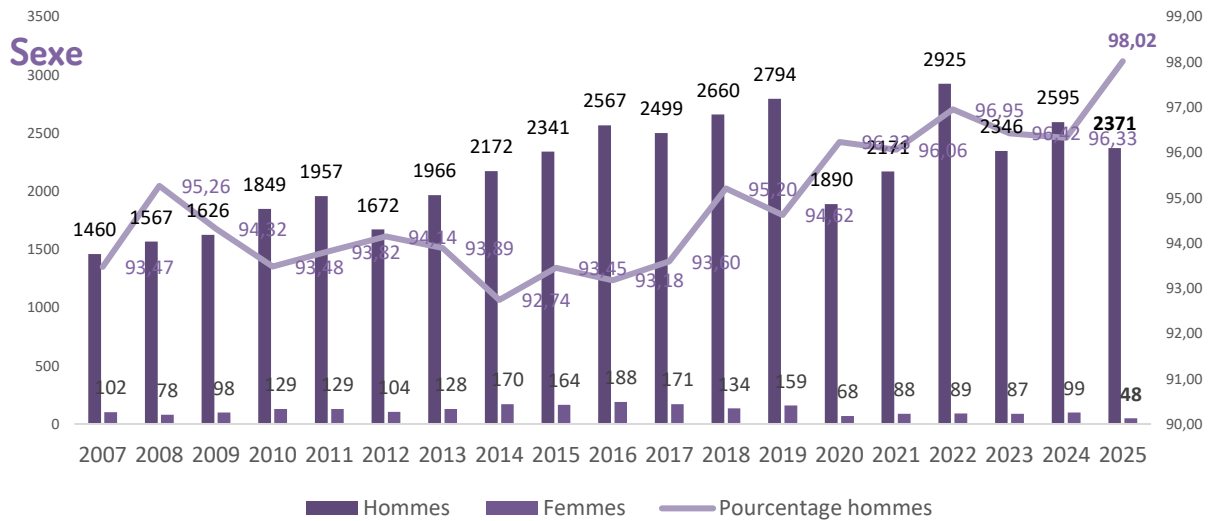


Répartition du nombre d'entretiens

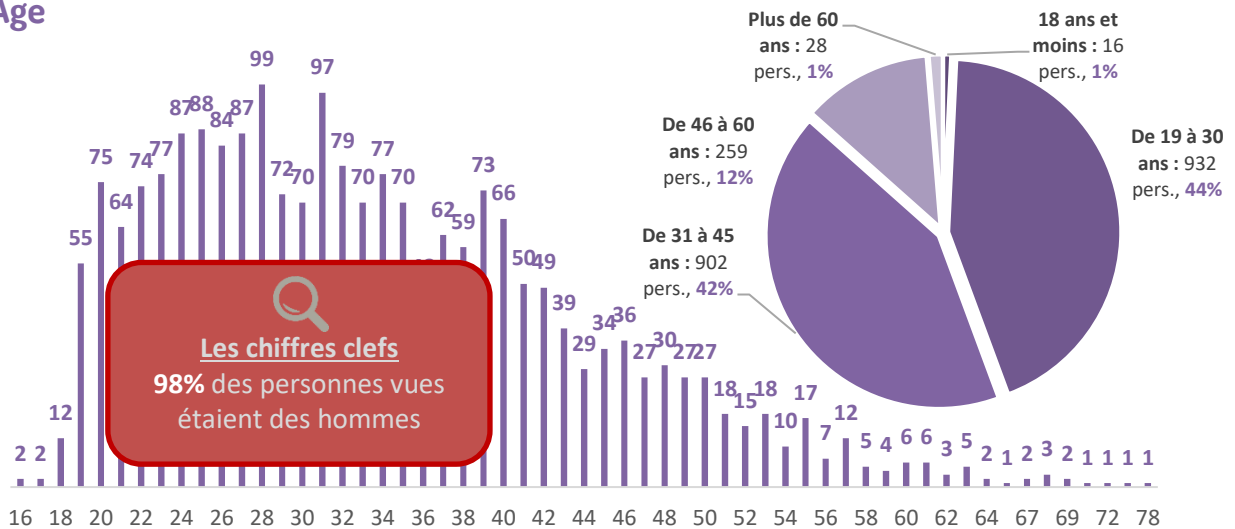


1- Actions menées derrière les murs

PERSONNES RENCONTREES : SITUATION PERSONNELLE ET FAMILIALE



Age

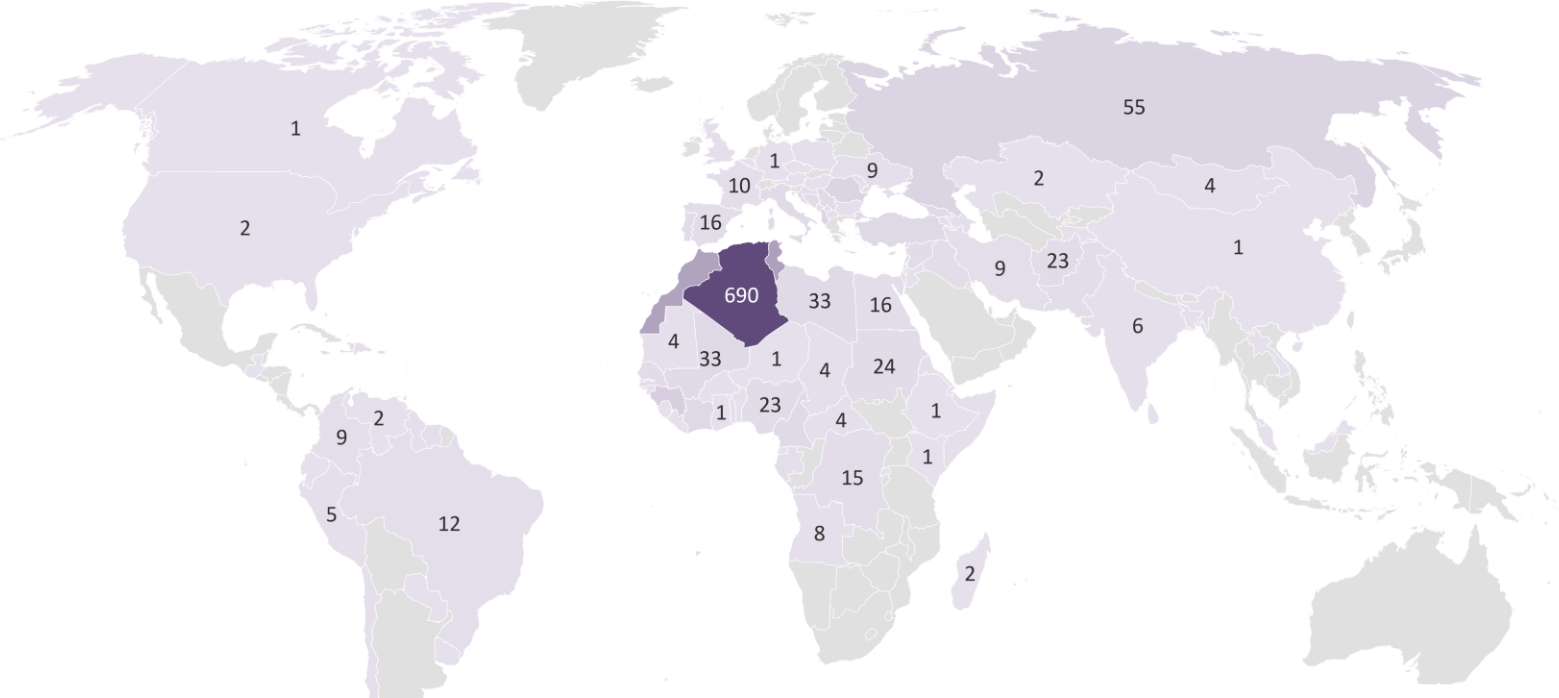


Situation familiale

	2025	2024	2023	2022	2021					
Situation parentale										
Pas d'enfant mineur·e en France	915	54,4%	1411	57,7%	1260	52,6%	1892	62,7%	1343	59%
Au moins un·e enfant mineur·e en France	766	45,6%	1034	42,3%	744	31,1%	745	24,7%	658	29,1%
Non renseigné	763	31,2%	323	11,7%	392	16,4%	380	12,6%	259	11,5%
Situation médicale										
Pas de maladie connue	1483	81,0%	1892	84,9%	1611	67,2%	2224	73,7%	1704	75,4%
Etat de santé nécessitant une prise en charge	347	19,0%	336	15,1%	325	13,6%	344	11,4%	261	11,5%
Non renseigné	614	25,1%	540	19,5%	460	19,5%	449	14,9%	295	13,1%
Situation maritale										
Célibataire, concubinage, divorcé·e	1729	71,0%	1519	55,8%	1627	67,9%	2034	67,4%	1443	63,8%
Marié·e	326	15,9%	442	22,0%	387	16,2%	524	17,4%	466	20,6%
Pacsé·e	9	0,4%	45	2,2%	36	1,5%	77	2,6%	55	2,4%
Non renseigné	1729	71,0%	762	27,5%	346	14,4%	382	12,7%	296	13,1%
Situation familiale										
Aucune famille en France	915	54,4%	1369	61,4%	1038	43,3%	1652	54,8%	953	42,2%
Au moins un·e membre présent·e en France	766	45,6%	859	38,6%	807	33,7%	820	27,2%	661	29,2%
Non renseigné	763	31,2%	540	19,5%	551	23%	545	18,1%	646	28,6%

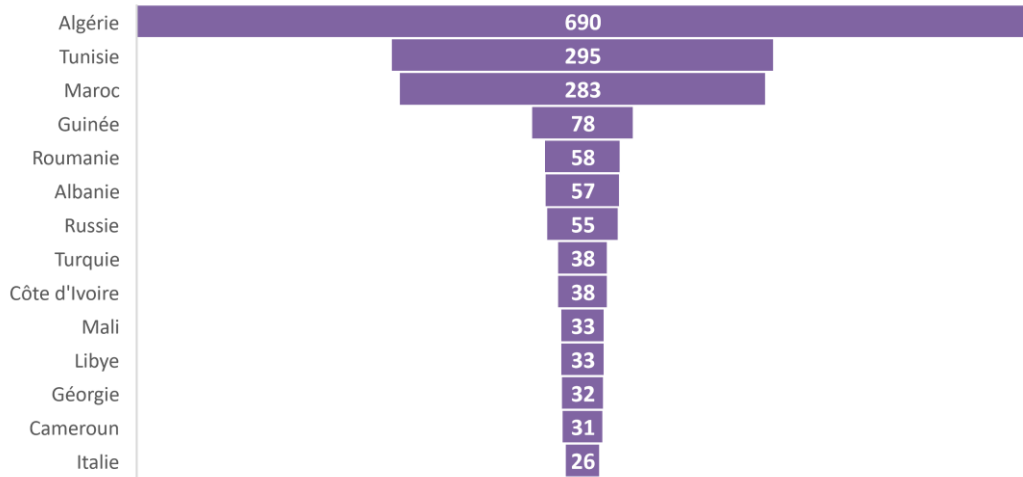
1- Actions menées derrière les murs

PERSONNES RENCONTREES : NATIONALITES



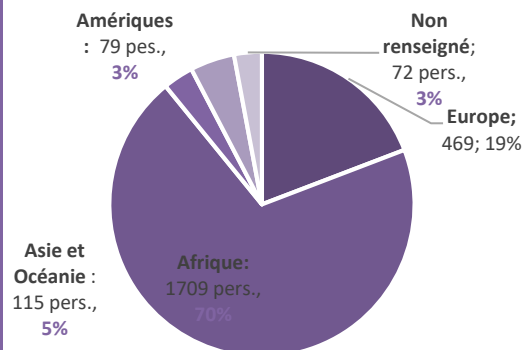
Les chiffres clefs

Des personnes de **99 pays** ont été rencontrées, dont plusieurs dizaines de pays à risques (9 Ukrainien-ne-s, 23 Afghan-ne-s...)



Continent d'origine

	Nbre	%	Variation 24-25
Europe	469	19,2%	-4,1%
Union Européenne	191	7,8%	+1,6%
Conseil de l'Europe	278	11,4%	-7,9%
Afrique	1709	69,9%	-12,5%
Maghreb	1268	51,9%	-9,1%
Autres pays d'Afrique	441	18,0%	-22,4%
Amériques	79	3,2%	-25,3%
Asie et Océanie	115	4,7%	+6,8%
Apatrides	0	0,0%	-
Non renseigné	72	2,9%	-116,7%

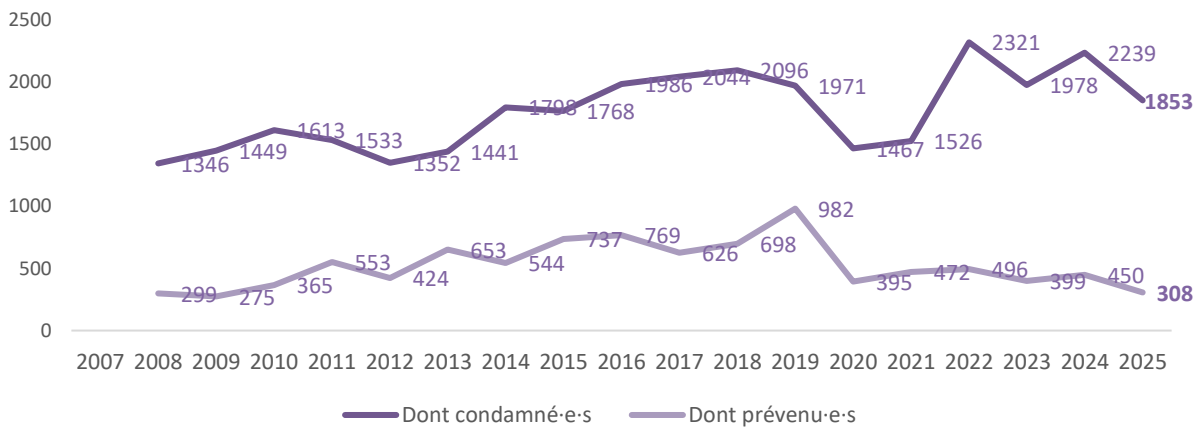


1- Actions menées derrière les murs

PERSONNES RENCONTREES : SITUATION PENALE

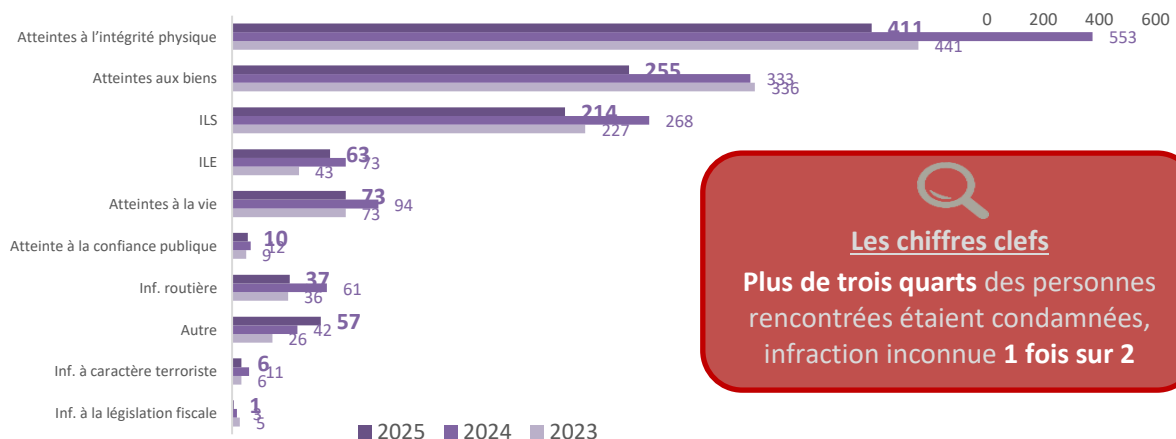
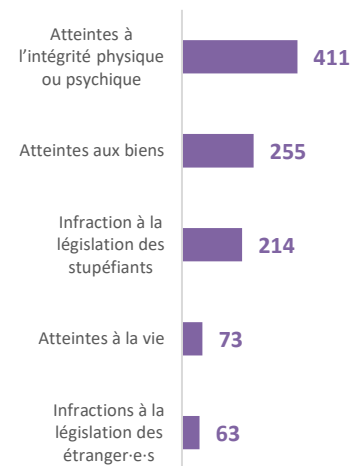
Catégorie pénale

	2025	2024	2023	2022	2021					
Condamné-e	1853	83,9%	2239	83,0%	1905	83,3%	2321	82,2%	1526	76,3%
Prévenu-e	308	13,9%	414	15,3%	333	14,6%	472	16,7%	443	22,2%
Prévenu-e et condamné-e	38	1,7%	36	1,3%	38	1,7%	24	0,9%	29	1,5%
Sous écrou extraditionnel	9	0,4%	9	0,3%	10	0,4%	6	0,2%	2	0,1%
Non renseigné	236	9,7%	70	2,5%	110	4,8%	194	6,4%	260	11,5%
Total	2444		2698		2396		3017		2260	



Motifs d'infractions et évolutions

Atteintes à l'intégrité physique ou psychique	411	36,5%
Atteintes aux biens	255	22,6%
Infraction à la législation des stupéfiants	214	19%
Atteintes à la vie	73	6,5%
Infractions à la législation des étranger·e·s	63	5,6%
Autre	57	5,1%
Infraction routière	37	3,3%
Atteinte à la confiance publique	10	0,9%
Infraction à caractère terroriste	6	0,5%
Infraction à la législation fiscale	1	0,1%
Non renseigné	1317	53,9%



Les chiffres clés
 Plus de trois quarts des personnes rencontrées étaient condamnées, infraction inconnue 1 fois sur 2

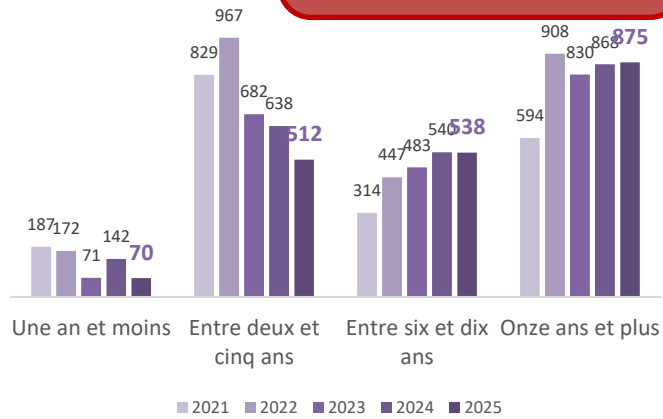
1- Actions menées derrière les murs

PERSONNES RENCONTREES : SITUATION ADMINISTRATIVE

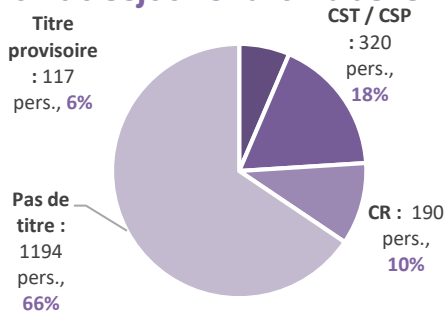
Ancienneté du séjour à date de rencontre

< 2015	875	43,9%	27 %
2015	62	3,1%	
2016	94	4,7%	
2017	118	5,9%	
2018	127	6,4%	
2019	137	6,9%	29,2 %
2020	101	5,1%	
2021	109	5,5%	
2022	101	5,1%	
2023	105	5,3%	
2024	96	4,8%	
2025	70	3,5%	
Non renseigné	449	18,4%	

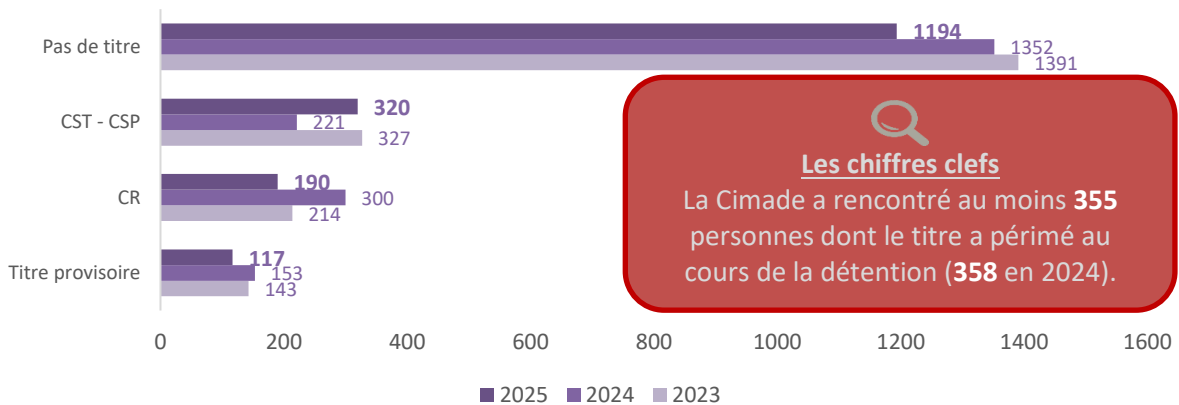
Les chiffres clefs
630 personnes ont déclaré avoir un-e avocat-e : **25,8%**.



Droit au séjour et droit d'asile



	2025	2024	2023			
Visa / Titre prov.	117	6,4%	153	7,3%	179	7,2%
CST / CSP	320	13,1%	300	14,3%	440	17,7%
Carte de résident-e	190	7,8%	221	10,5%	224	9,0%
Pas de titre	1194	48,9%	1352	64,5%	1642	66,1%
Non renseigné	623	25,5%	673	24,3%	532	17,6%
Total	2768		2768		3017	



Les chiffres clefs
La Cimade a rencontré au moins **355** personnes dont le titre a périmé au cours de la détention (**358** en 2024).

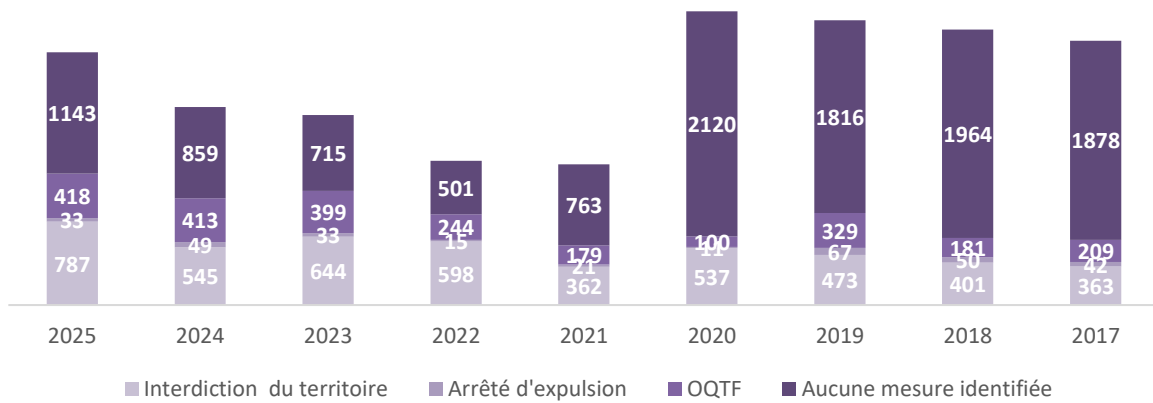
	2025	2024	2023	2022				
Asile	132	8,7%	140	7,6%	173	10,1%	224	12,2%
Dont protection subsidiaire	15	1,0%	11	0,6%	19	1,1%	17	0,9%
Dont réfugié-e	59	3,9%	61	3,3%	53	3,1%	54	2,9%
Dont demande en cours	58	3,8%	68	3,7%	101	5,9%	153	8,4%
Néant	1358	89,3%	1691	91,3%	1535	89,9%	1608	87,8%
Perte de statut	30	2,0%	21	1,1%	-	-	-	-
Non renseigné	924	37,8%	916	33,1%	780	31,4%	1185	39,3%
TOTAL	2444		2768		2488		3017	

1- Actions menées derrière les murs

PERSONNES RENCONTREES : MESURES D'EXPULSION

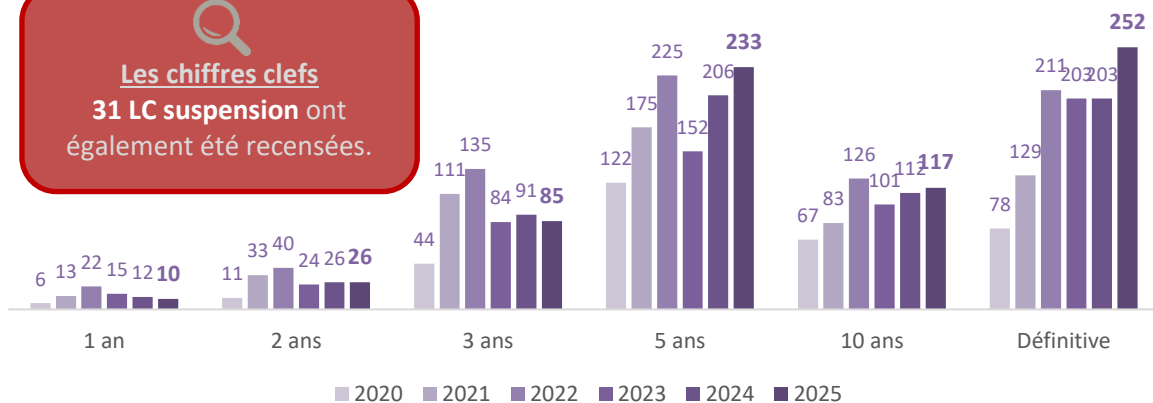
Mesures d'expulsion à date de rencontre

	2025		2024		2023		2022		2021	
Mesures administratives	486	20,5%	451	16,4%	462	24%	432	23,2%	259	21,2%
Arrêté d'expulsion	67	2,8%	33	1,2%	49	2,5%	33	1,8%	15	1,27%
OQTF	419	17,7%	418	15,2%	413	21,4%	399	21,4%	244	20,6%
> Contestée	231	9,8%	146	5,3%	-	-	-	-	-	-
> Non-contestée	188	7,9%	272	9,9%	-	-	-	-	-	-
Mesures judiciaires	788	33,3%	861	31,3%	607	31,5%	718	34,5%	425	32,4%
Interdiction du territoire français	723	30,6%	787	28,6%	644	34,5%	384	32,4%	178	15,3%
Lib. conditionnelles expulsion	65	2,7%	74	2,7%	74	4,0%	41	3,5%	26	2,2%
Aucune mesure identifiée	672	28,4%	1143	41,5%	715	38,3%	501	42,3%	763	65,4%
Total intermédiaire	2365		2728		1865		1185		1167	
Non renseigné	631	21,1%	530	19,2%	1226	39,7%	1116	48,5%	817	41,2%
TOTAL	2996		3403		3091		2301		1984	



Durée des interdictions du territoire

Les chiffres clés
31 LC suspension ont également été recensées.



PERSONNES RENCONTREES : DESTIN AU 31 DECEMBRE 2025

Assigné·e à résidence	8	0,3%	DML, extradé·e, transféré·e	104	4,3%
Décédé·e en prison	0	0%	Placé·e en CRA	131	5,4%
Expulsé·e levée d'écrou	19	0,8%	Sorti·e aménagement de peine	24	1%
Libéré·e fin de peine	124	5,1%	Non rends. / encore en détention	2034	83,2%

1- Actions menées derrière les murs

DEMARCHES INTENTEES

	Année 2025		Année 2024		Année 2023	
Démarche intentée						
Asile	97	6,7%	102	5,1%	99	7,3%
Assignation à résidence	16	1,1%	16	0,8%	13	1,0%
Titre de séjour	316	21,7%	407	20,4%	446	32,8%
Aucune démarche	-		-	-	803	59,0%
<i>Non renseigné</i>	<i>989</i>	<i>40,5%</i>	<i>768</i>	<i>39,2%</i>	<i>1035</i>	<i>52,9%</i>
Total général	2444	100,0%	2768		2396	
Requête et recours						
Recours contre un AE	38	11,7%	16	2,4%	26	8,5%
Recours contre une OQTF	88	27,0%	87	13,1%	121	39,5%
Recours lié à l'asile	40	12,3%	34	5,1%	43	14,1%
Requête contre une ITF	160	49,1%	125	18,8%	116	37,9%
<i>Non renseigné</i>	<i>2118</i>	<i>86,7%</i>	<i>2506</i>	<i>90,5%</i>	<i>2090</i>	<i>87,2%</i>
Total général	2444	100,0%	2768		2396	
Aménagements des peines						
Demande de LCE	65	5,4%	74	4,7%	61	4,1%
Demande de LCS	31	2,6%	58	3,7%	45	3,0%
Pas de demande	1107	92,0%	1430	91,5%	1381	92,9%
<i>Non renseigné</i>	<i>1241</i>	<i>50,8%</i>	<i>1205</i>	<i>43,5%</i>	<i>909</i>	<i>37,9%</i>
Total général	2444	100,0%	2698		2396	
Contacts avec les consulats						
Pas de contacts	1462	95,6%	1562	94,9%	1312	94,3%
Contacts	67	4,4%	71	4,3%	79	5,7%
<i>Non renseigné</i>	<i>915</i>	<i>37,4%</i>	<i>1122</i>	<i>40,5%</i>	<i>1005</i>	<i>41,9%</i>
Total général	2444	100,0%	2768		2396	
Contacts avec les proches						
Pas de contacts	1088	63,0%	1104	60%	919	60,7%
Contacts	638	37,0%	721	39,2%	594	39,3%
<i>Non renseigné</i>	<i>718</i>	<i>29,4%</i>	<i>929</i>	<i>33,6%</i>	<i>883</i>	<i>36,9%</i>
Total général	2444	100,0%	2768		2396	
Interprète en détention						
Recours à un-e interprète	103	4,2%	138	5%	67	3,4%
Entretiens concernés	157	4,1%	239	4,9%	128	3,2%
Pas d'interprète	1793	73,4%	2187	94%	1892	96,6%
<i>Non renseigné</i>	<i>548</i>	<i>22,4%</i>	<i>442</i>	<i>16%</i>	<i>437</i>	<i>18,2%</i>
Total général	2444		2768		2396	

1- Actions menées derrière les murs

SYNTHESE

Etablissement pénitentiaire	2025		2024		2023		2022	
	Pers.	Ent.	Pers.	Ent.	Pers.	Ent.	Pers.	Ent.
Aiton	28	34	30	40	26	35	30	35
Aix-Luynes	86	140	84	135	71	93	164	256
Alençon-Condé-sur-Sarthe	4	4	3	6	7	10		
Amiens	22	37	33	49	20	26	24	36
Argentan	96	237	82	257	73	204	77	216
Arles	5	5	2	2	15	20	6	8
Avignon-Le Pontet	163	370	164	329	134	282	132	259
Bayonne	10	11	4	4	8	9	19	19
Béziers	NR	NR	27	31	-	-	25	31
Bois-d'Arcy	173	250	124	166	146	206	65	71
Bordeaux-Gradignan	NR	NR	89	97	88	92	45	51
Bonneville	-	-	-	-				
Bourg-en-Bresse	32	32	34	34	23	25	11	11
Brest	26	27	30	32	6	6	-	-
Caen (MA)	48	114	39	87	28	56	-	-
Chambéry	14	21	13	18	12	16	-	-
Écrouves	-	-	-	-	-	-	9	10
Évreux	-	-	2	3	4	6	5	5
Fontenay-le-Comte	NR	NR	3	4	3	4	3	3
Fresnes	100	213	83	193	108	203	59	175
Grasse	NR	NR	154	278	-	-	189	354
Grenoble-Varces	31	41	24	37	19	27	33	34
Joux-la-Ville	24	25	43	45	40	46	-	-
Lannemezan	7	31	9	29	7	25	4	13
La Roche-sur-Yon	NR	NR	9	18	9	18	5	10
Le Havre	61	129	90	175	95	175	62	125
Le Mans-Les Croisettes	32	55	44	55	70	94	49	59
Lille-Sequedin	72	100	66	99	59	78	75	85
Lorient-Ploemeur	30	43	28	31	27	37	23	53
Lyon-Corbas	222	284	143	193	154	203	198	275
Marseille-Baumettes	62	142	73	171	135	354	110	284
Maubeuge	NR	NR	-	-	13	13	-	-
Mauzac	20	16	13	13	16	16	9	9
Mont-de-Marsan	NR	NR	-	-	36	38	44	48
Muret	13	13	3	3	6	6	10	10
Nancy-Maxéville	28	32	24	27	-	-	24	27
Nantes (CP)	9	15	3	3	6	10	20	31
Nantes-Carquefou	4	4	15	16	14	21	24	34
Neuic-sur-l'Isle	43	67	71	39	66	75	64	53
Nice	182	164	252	716	-	-	301	585
Niort	NR	NR	1	1	-	-	82	104
Nîmes	NR	NR	32	92	-	-	-	-
Osny-Pontoise	-	-	-	-	50	71	53	84
Pau	NR	NR	12	14	21	22	11	13
Périgueux	4	2	4	4	4	4	3	3
Poissy	6	11	12	17	10	15	10	14
Poitiers-Vivonne	NR	NR	36	59	40	84	52	114
Privas	-	-	-	-	1	1	-	-
Puy-en-Velay	NR	NR	2	2	1	1	6	6
Riom	43	67	39	52	27	45	37	52
Roanne	21	39	24	41	30	60	32	61
Rouen-Bonne-Nouvelle	64	111	76	169	88	157	81	178
Saint-Étienne-la-Taludière	40	77	44	82	43	82	54	82
Saint-Mihiel	NR	NR	5	5	-	-	11	12
Saint-Quentin-Fallavier	34	70	34	56	27	40	25	39
Strasbourg-Elsau	67	85	70	83	-	-	94	107
Tarascon	140	224	94	236	166	323	110	245
Tarbes	9	27	8	22	4	8	3	4
Toulon-La-Farlède	88	188	79	129	116	243	91	180
Toulouse-Seysses	51	51	70	70	34	34	33	33
Tours	45	122	45	87	37	73	39	60
Valence	28	38	31	46	27	36	30	40
Valenciennes	14	17	3	3	3	3	17	34
Vannes	-	-	-	-	-	-	-	-
Versailles	NR	NR	19	43	8	18	7	11
Villefranche-sur-Saône	NR	NR	-	-	-	-	98	106
Villeneuve-lès-Maguelone	81	154	76	96	115	186	120	174
Total général	2 444	3 994	2 768	4 886	2 396	4 035	2 260	3 912

2- Structure de l'action en prison

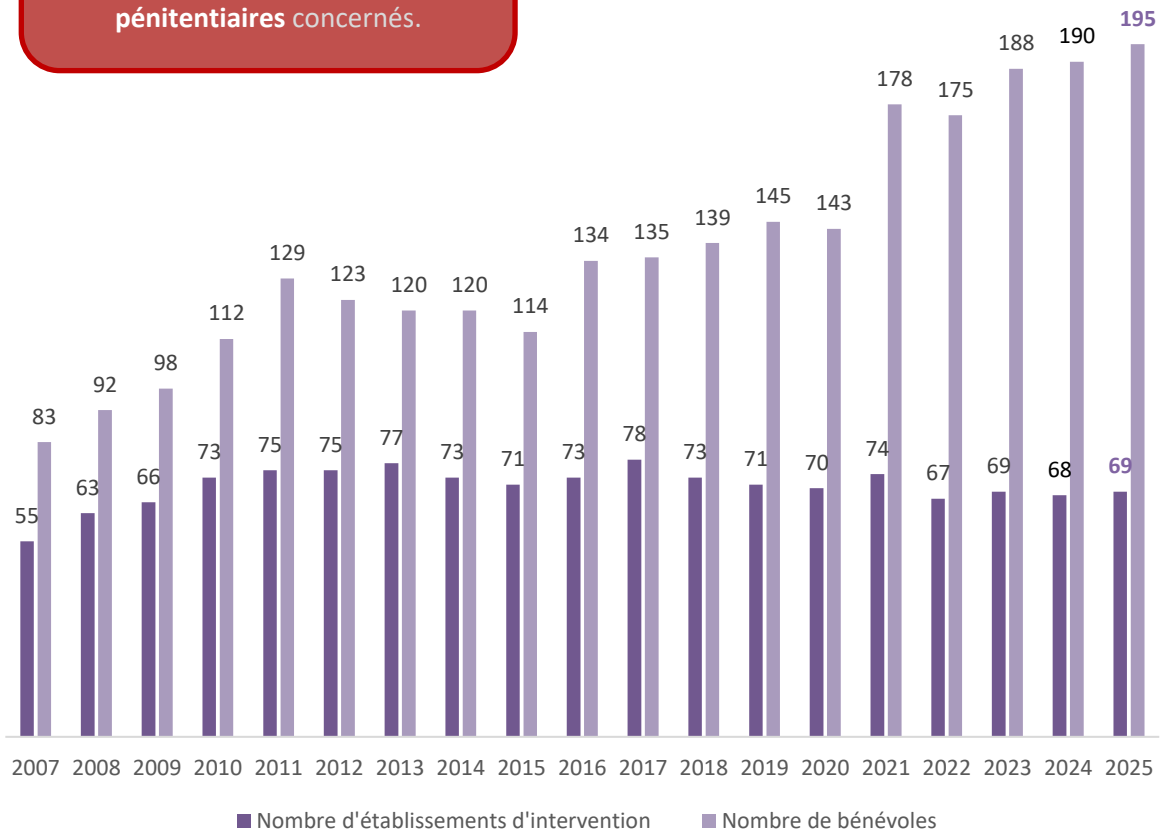
SYNTHESE DE LA STRUCTURE PRISON

Evolution des effectifs bénévoles et des établissements d'intervention



Les chiffres clefs

195 personnes, 69 établissements pénitentiaires concernés.

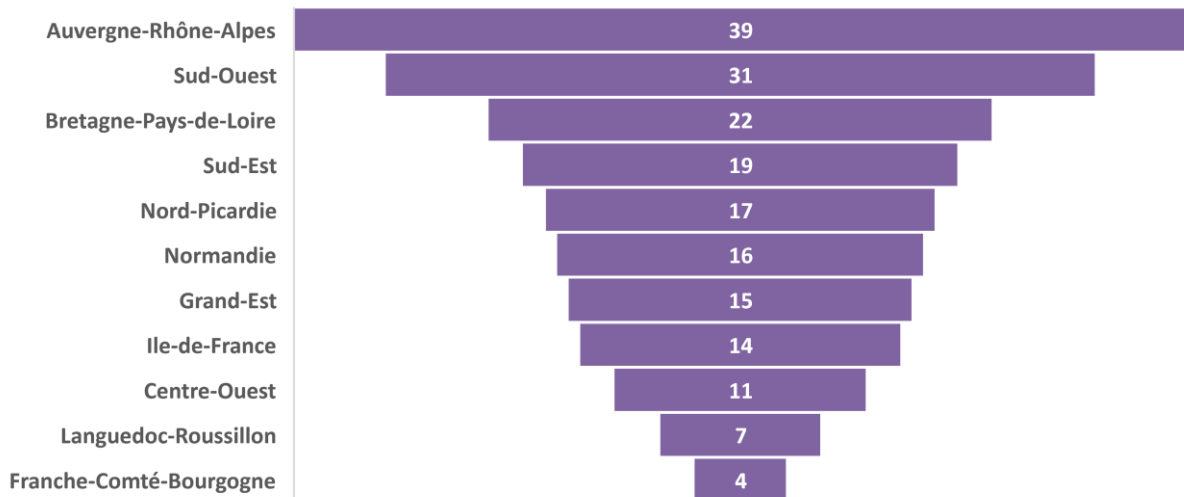


Evolution des établissements d'intervention 2024-2025	
Fin d'activités	Nouvelles activités
MA Montauban (Sud-Ouest)	CP Paris-la-Santé (Ile-de-France)
	CP Longuenesse (Nord-Picardie)

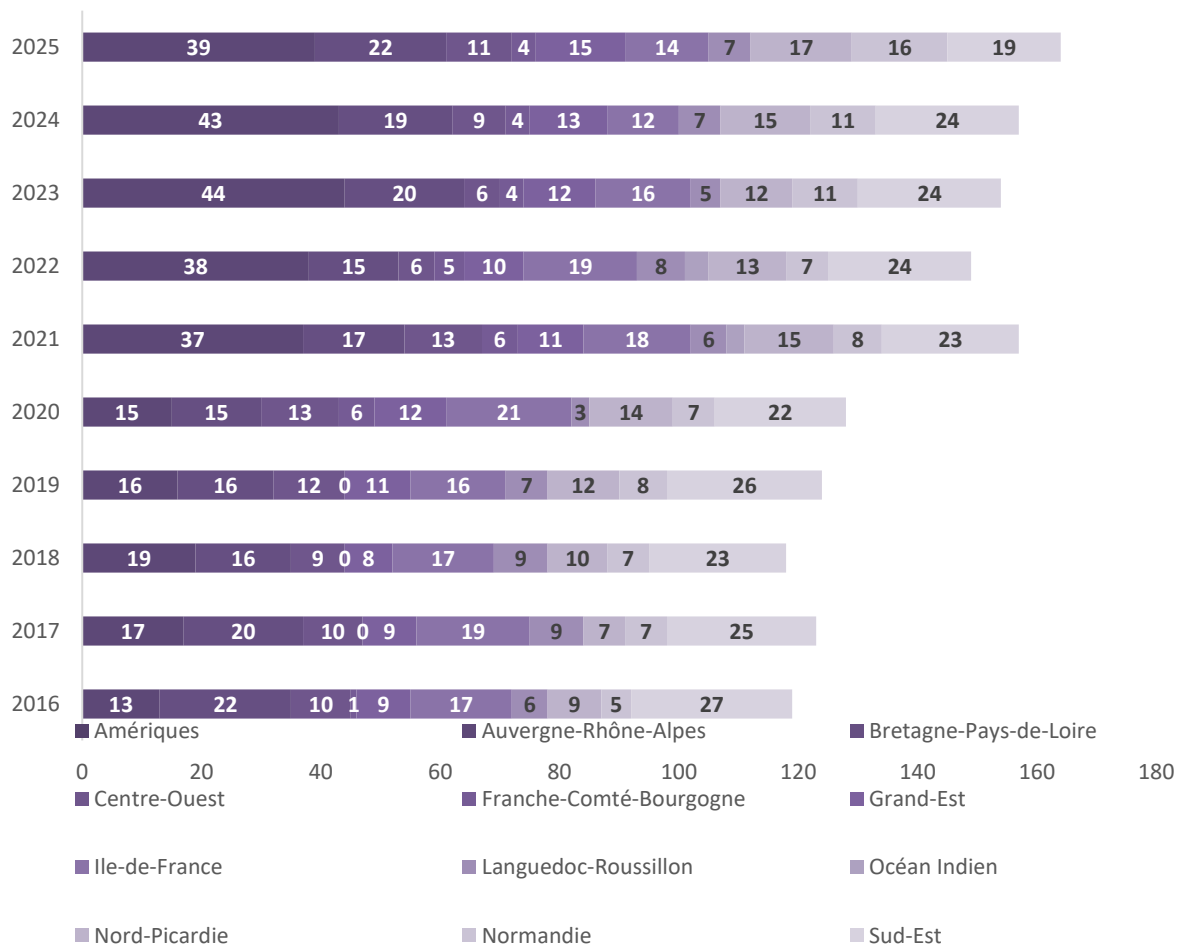
2- Structure de l'action en prison

EQUIPES BENEVOLES

Bénévoles intervenant en prison, par régions de La Cimade



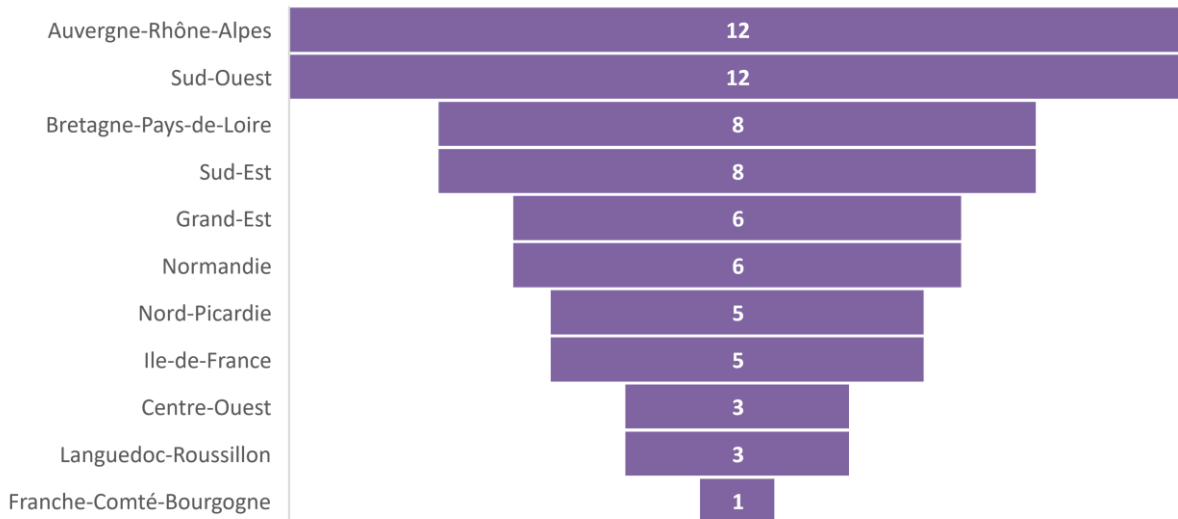
Evolution des bénévoles intervenant en prison, par régions de La Cimade



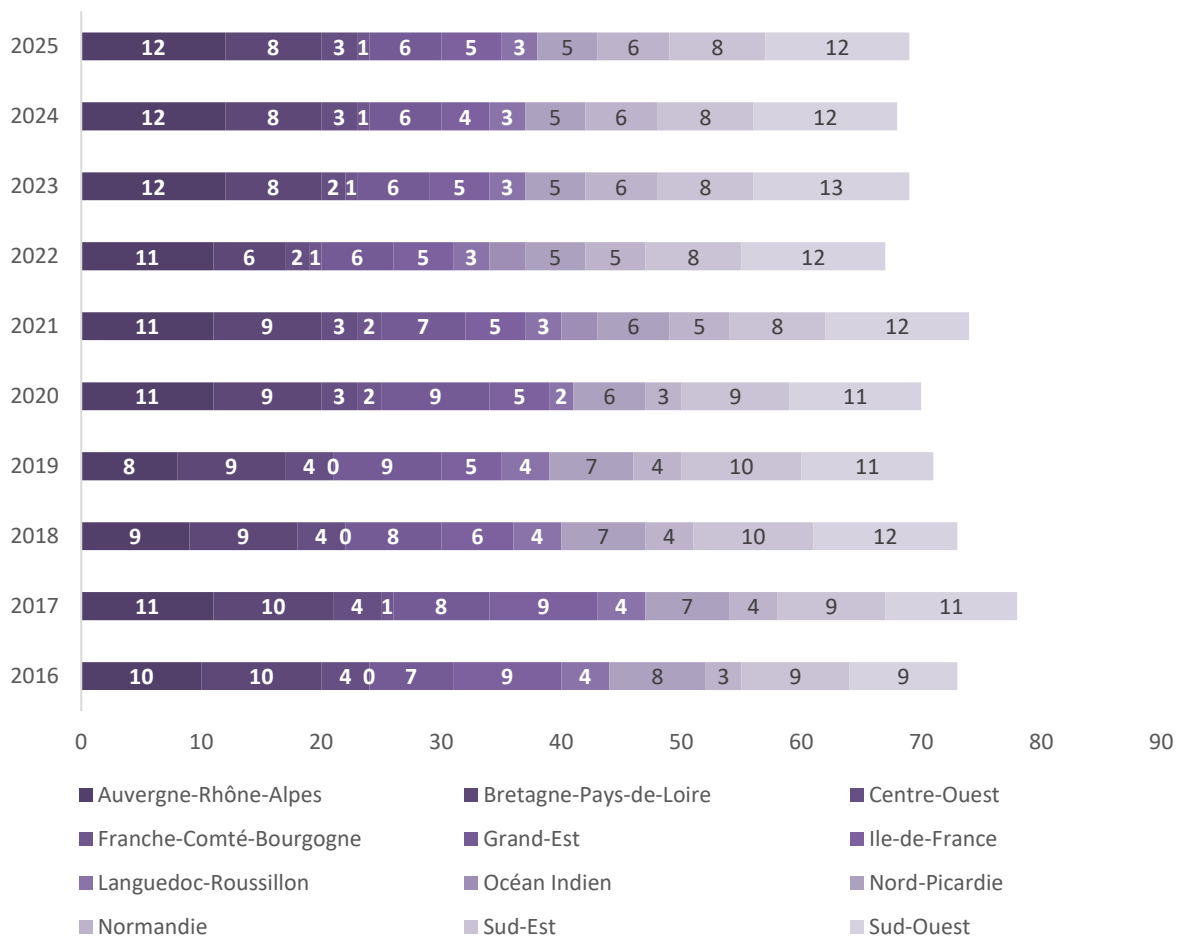
2- Structure de l'action en prison

ETABLISSEMENTS PENITENTIAIRES CONCERNES

Etablissements pénitentiaires concernés, par régions de La Cimade



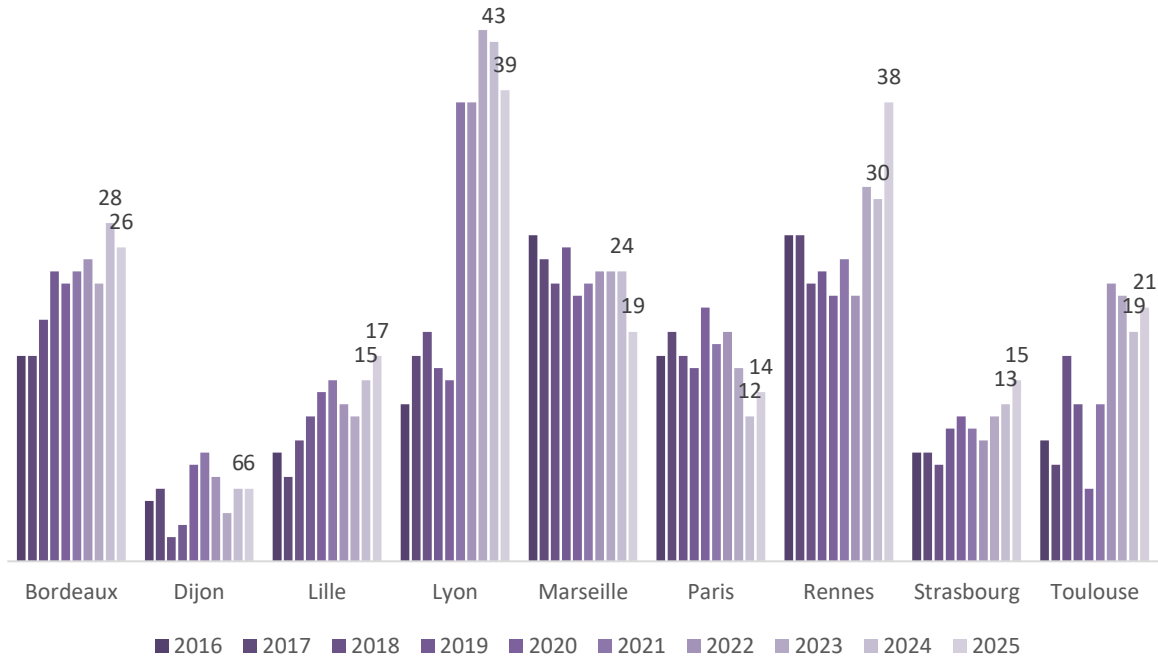
Evolution des établissements d'intervention, par régions de La Cimade



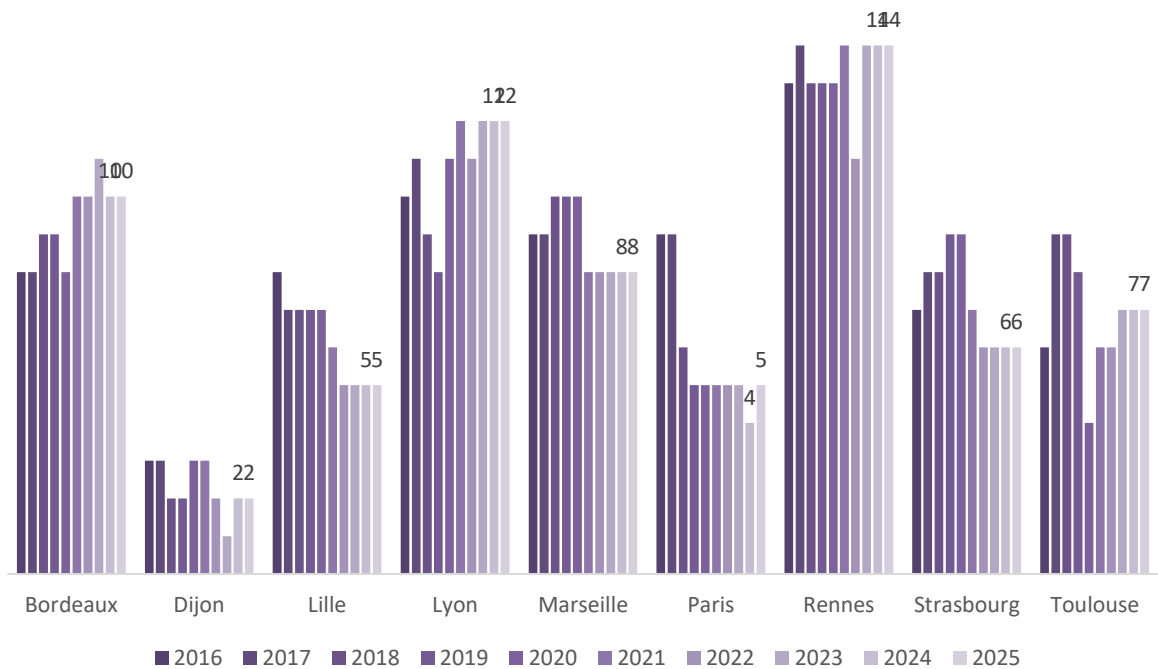
2- Structure de l'action en prison


DETAILS PAR DIRECTIONS INTERREGIONALES

Evolution des bénévoles intervenant en prison



Evolution des établissements d'intervention





JCHANCHE © CGLPL

La Cimade - Interventions en prison 2025

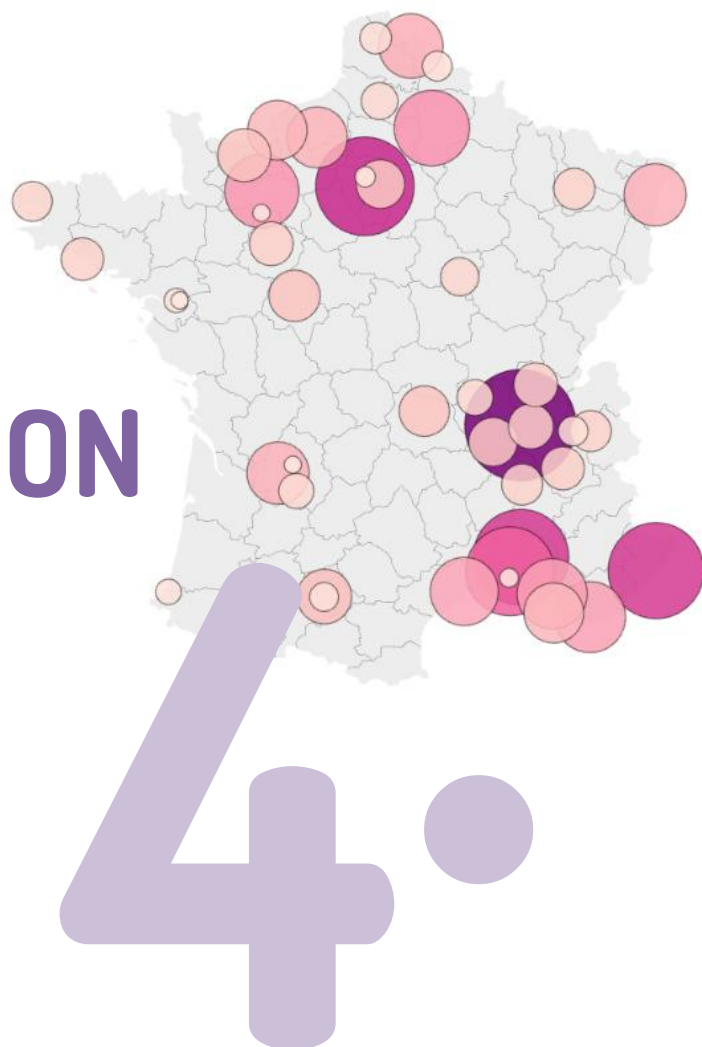
Visualisation du nombre de personnes vues en prison au cours de l'année 2025

Personnes détenues vues



QUATRIEME PARTIE

LES PRISONS D'INTERVENTION



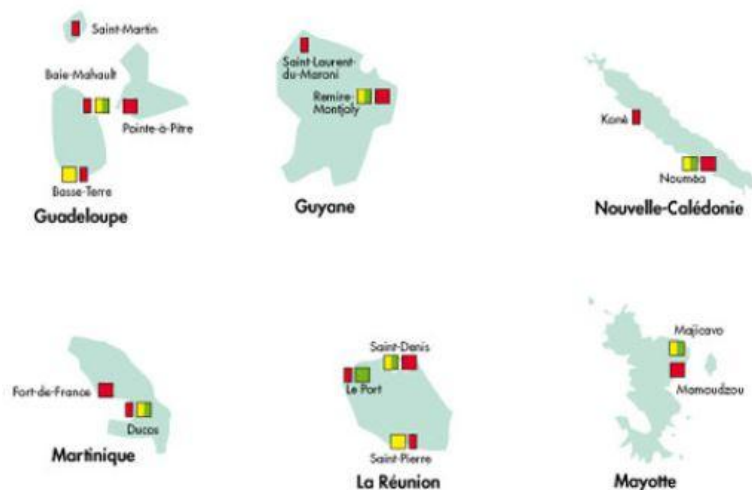
- [Région Amériques](#)
- [Région Auvergne-Rhône-Alpes](#)
- [Région Bretagne-Pays-de-Loire](#)
- [Région Centre-Ouest](#)
- [Région Franche-Comté-Bourgogne](#)
- [Région Grand-Est](#)
- [Région Ile-de-France](#)
- [Région Languedoc-Roussillon](#)
- [Région Nord-Picardie](#)
- [Région Normandie](#)
- [Région Océan Indien](#)
- [Région Sud-Est](#)
- [Région Sud-Ouest](#)

La région en un coup d'œil

- 🔍
- Nombre de bénévoles : **NR**
 - Etablissements concernés : **NR**
 - Nombre d'entretiens réalisés : **NR**
 - Nombre de personnes rencontrées : **NR**

Etablissements d'intervention

- Pas d'intervention en milieu carcéral à ce jour.

**Evolution des prisons d'intervention**

Arrêt des activités	Nouvelles activités

Evolutions quantitatives de l'action

Pas d'intervention en milieu carcéral à ce jour, mais des interventions ponctuelles de sensibilisation en Guyane (3 en 2025), ainsi que des échanges ponctuels sur des situations individuelles avec les équipes salariées et bénévoles.

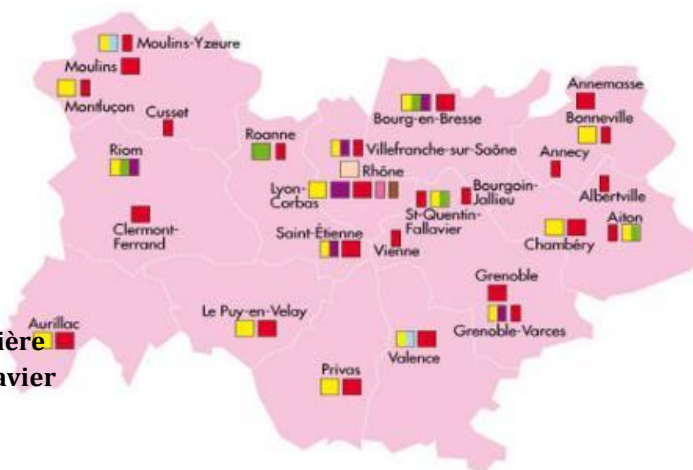
La région en un coup d'œil



- Nombre de bénévoles : 39
- Etablissements concernés : 12
- Nombre d'entretiens réalisés : 703*
- Nombre de personnes rencontrées : 493*

Etablissements d'intervention - AURA

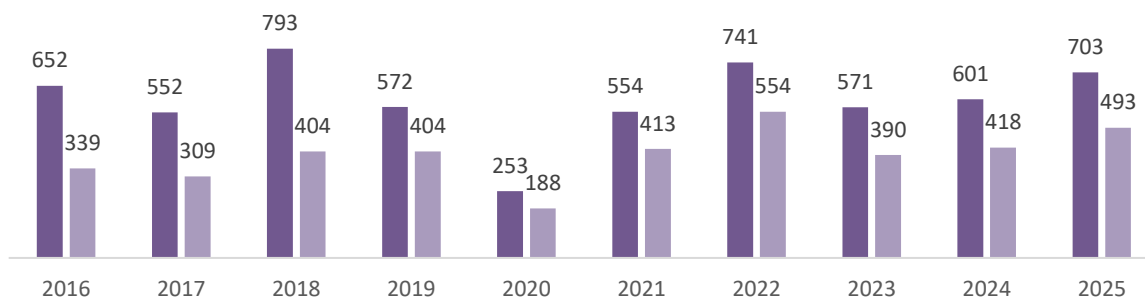
- Centre pénitentiaire d'Aiton
- Centre pénitentiaire de Bourg-en-Bresse
- Maison d'arrêt de Chambéry
- Maison d'arrêt de Grenoble-Varces
- Maison d'arrêt du Puy-en-Velay
- Maison d'arrêt de Lyon-Corbas
- Centre pénitentiaire de Riom
- Centre de détention de Roanne
- Maison d'arrêt de Saint-Etienne La Talaudière
- Centre pénitentiaire de Saint-Quentin-Fallavier
- Centre pénitentiaire de Valence
- Maison d'arrêt de Villefranche-sur-Saône



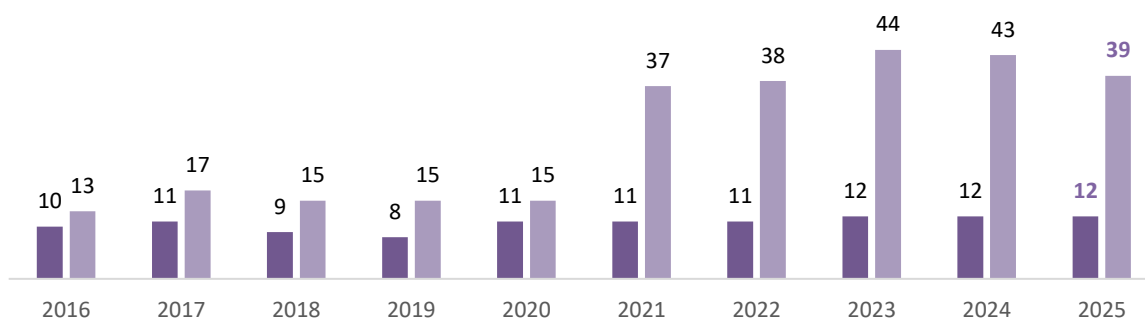
Evolution des prisons d'intervention

Arrêt des activités	Nouvelles activités

Evolutions quantitatives de l'action



■ Nombre d'entretiens réalisés ■ Nombre de personnes détenues rencontrées



■ Etablissements concernés ■ Equipes bénévoles

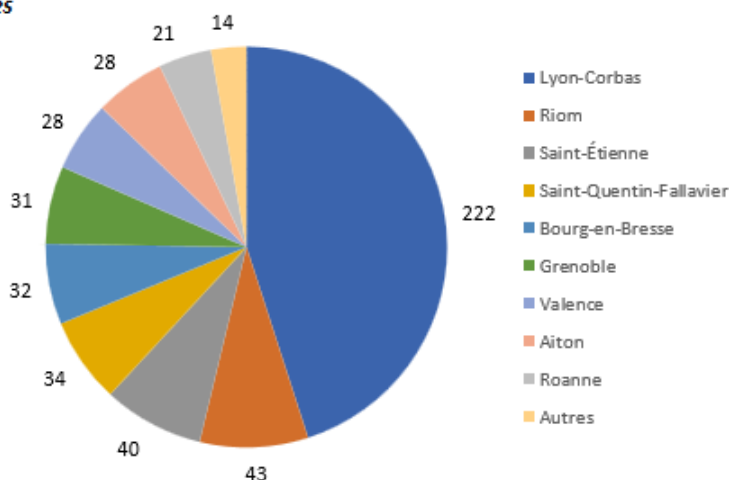
* : Données manquantes : Le Puy-en-Velay, Villefranche-sur-Saône

Région Auvergne-Rhône-Alpes

Profils des personnes rencontrées

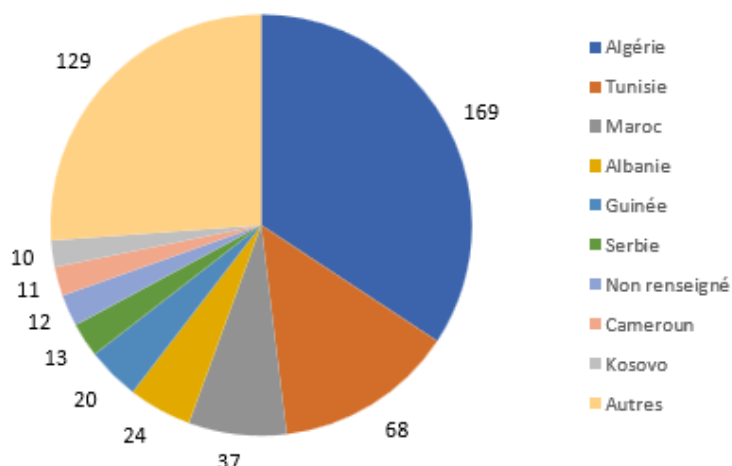
Répartition par prison des personnes accompagnées dans l'année

Prison	Nbre de personnes	
Lyon-Corbas	222	45%
Riom	43	9%
Saint-Étienne	40	8%
Saint-Quentin-F	34	7%
Bourg-en-Bress	32	6%
Grenoble	31	6%
Valence	28	6%
Aiton	28	6%
Roanne	21	4%
Autres	14	3%
Total	493	100%



Répartition par pays des personnes accompagnées dans l'année

Pays	Nbre de personnes	
Algérie	169	34%
Tunisie	68	14%
Maroc	37	8%
Albanie	24	5%
Guinée	20	4%
Serbie	13	3%
Non renseigné	12	2%
Cameroun	11	2%
Kosovo	10	2%
Autres	129	26%
Total	493	100%



Sexe		Enfant mineur·e en France			
Homme	448	90,9%	Oui	129	26,2%
Femme	20	4,1%	Non	213	43,2%
Non renseigné	25	5,1%	Non renseigné	151	30,1%
Situation maritale		Problèmes de santé			
Célibataire	279	56,6%	Oui	38	7,7%
Marié·e	75	15,2%	Non	171	34,7%
Pacsé·e/Concubinage	45	9,1%	Non renseigné	284	57,6%
Non renseigné	79	16%			
Age moyen		Durée moyenne de présence en France			
32,3 ans		12 ans			

Situation pénale des personnes rencontrées

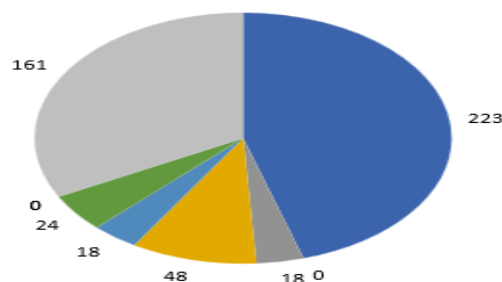
Condamné·e	340	69%
Prévenu·e	79	16%
Prévenu·e et condamné·e	7	1,4%

Région Auvergne-Rhône-Alpes

Situation administrative des personnes rencontrées

Titre de séjour

Titre de séjour	Nbre de personnes
Personne en situation irrégulière	223 45%
Visa	0 0%
Document provisoire (APS, récépiss)	18 4%
Carte de séjour temporaire	48 10%
Carte de séjour pluriannuelle	18 4%
Carte de résident-e	24 5%
	0 0%
	0 0%
Non renseigné	161 33%
Total	492 100%



Titres périmés en prison : 41

Situation au regard de l'asile				Mesure d'expulsion	
Pas de situation d'asile envisagé	287	58,2%	Arrêté d'expulsion	14	2,8%
Réfugié-e / Protection subsidiaire	13	2,6%	Interdiction de territoire	90	18,3%
Perte de statut	1	0,2%	OQTF	115	23,3%
Demande d'asile en cours	9	1,8%	Pas de mesure identifiée	141	28,6%
Non renseigné	181	36,7%	Non renseigné	133	27%

Actions menées

Demande de titre de séjour

Demande de titre de séjour	Nbre de personnes	Nbre d'entretiens
Oui	33 7%	77 12%
Non	122 26%	178 27%
Non renseigné	317 67%	409 62%
Total	472 100%	664 100%

Recours / requête

Recours / requête	Nbre de personnes	Nbre d'entretiens
Recours contre une obligation de quitter le territoire français	8 2%	15 2%
Recours contre un arrêté d'expulsion (COMEX, abrogation, etc.)	0 0%	0 0%
Requête contre l'interdiction du territoire français (relèvement, recours lié à l'asile (récit OFPRA, recours CNDA, etc.))	5 1%	12 2%
Non renseigné	429 97%	588 96%
Total	442 100%	615 100%

Evolutions

	2025		2024		2023		2022	
	Personnes	Entretiens	Personnes	Entretiens	Personnes	Entretiens	Personnes	Entretiens
Aïton	28	34	30	40	26	35	30	35
Bourg-en-Bresse	32	32	34	34	23	26	11	11
Chambéry	14	21	13	18	12	16	-	-
Grenoble-Varces	31	41	24	37	19	27	33	34
Le Puy-en-Velay	NR	NR	2	2	1	1	6	6
Lyon-Corbas	222	284	143	193	154	203	198	275
Privas	NR	NR	-	-	1	1	-	-
Riom	43	67	39	52	27	45	37	52
Roanne	21	39	24	41	30	60	32	61
Saint-Etienne	40	77	44	82	43	82	54	82
Saint-Quentin-Fallavier	34	70	34	56	27	40	25	39
Valence	28	38	31	46	27	36	30	40
Villefranche-sur-Saône	NR	NR	NR	NR	-	-	98	106

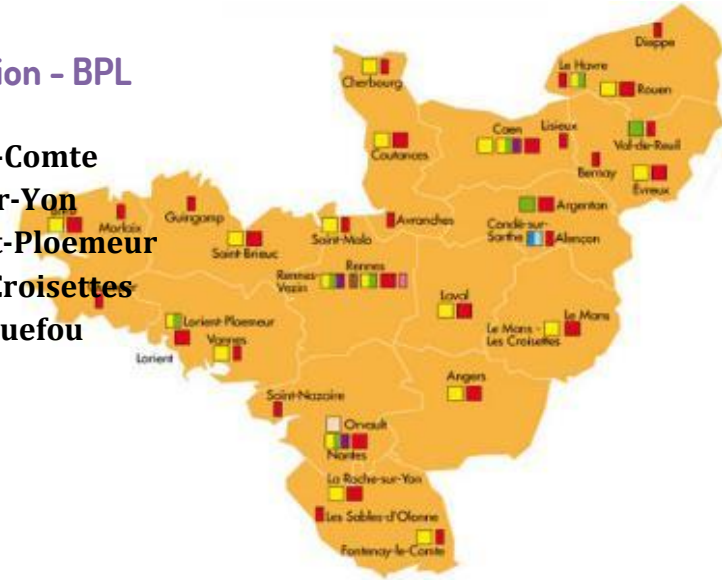
La région en un coup d'œil



- Nombre de bénévoles : 22
- Etablissements concernés : 8
- Nombre d'entretiens réalisés : 144*
- Nombre de personnes rencontrées : 101*

Etablissements d'intervention - BPL

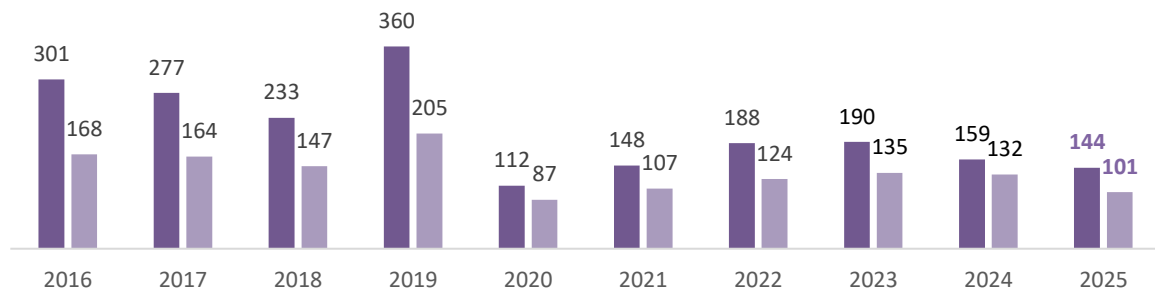
- Maison d'arrêt de **Brest**
- Maison d'arrêt de **Fontenay-le-Comte**
- Maison d'arrêt de **La Roche-sur-Yon**
- Centre pénitentiaire de **Lorient-Ploemeur**
- Maison d'arrêt du **Mans - Les Croisettes**
- Maison d'arrêt de **Nantes-Carquefou**
- Centre pénitentiaire de **Nantes**
- Maison d'arrêt de **Vannes**



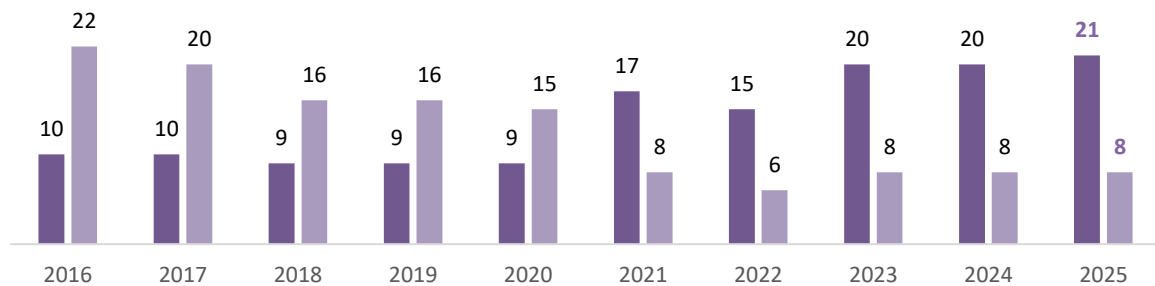
Evolution des prisons d'intervention

Arrêt des activités	Nouvelles activités

Evolutions quantitatives de l'action



■ Nombre d'entretiens réalisés ■ Nombre de personnes détenues rencontrées



■ Equipes bénévoles ■ Etablissements concernés

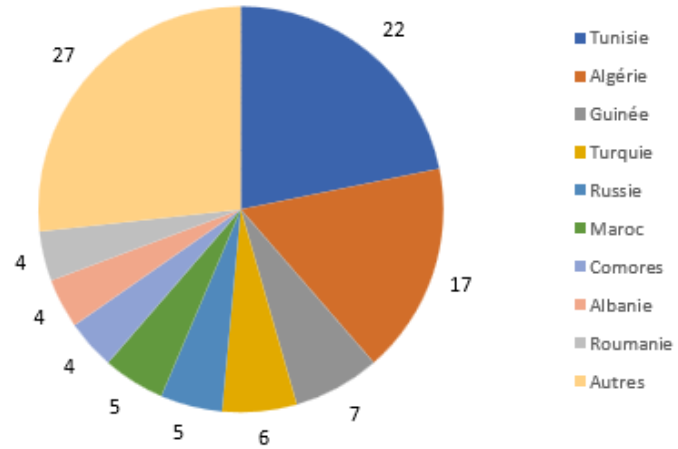
* : Données manquantes : Vannes, Fontenay-le-Comte, La Roche-sur-Yon

Région Bretagne Pays de Loire

Profils des personnes rencontrées

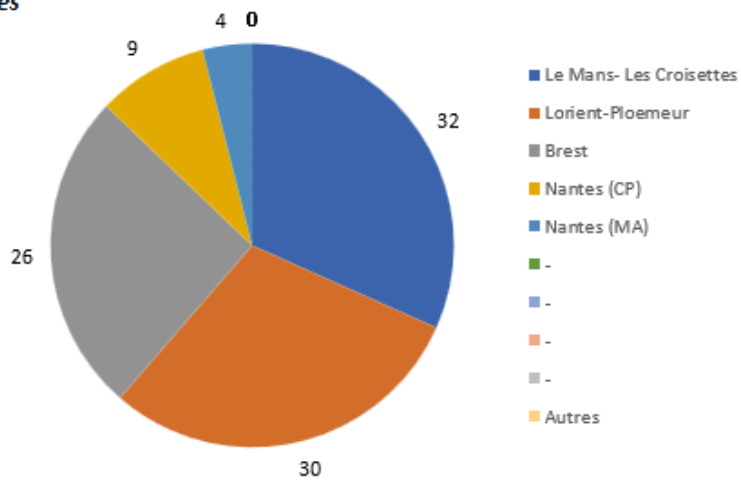
Répartition par pays des personnes accompagnées dans l'année

Pays	Nbre de personnes	
Tunisie	22	22%
Algérie	17	17%
Guinée	7	7%
Turquie	6	6%
Russie	5	5%
Maroc	5	5%
Comores	4	4%
Albanie	4	4%
Roumanie	4	4%
Autres	27	27%
Total	101	100%



Répartition par prison des personnes accompagnées dans l'année

Prison	Nbre de personnes	
Le Mans- Les Cr	32	32%
Lorient-Ploeme	30	30%
Brest	26	26%
Nantes (CP)	9	9%
Nantes (MA)	4	4%
-	-	-
-	-	-
-	-	-
-	-	-
-	-	-
Autres	0	0%
Total	101	100%



Sexe		Enfant mineur-e en France	
Homme	100	Oui	48
Femme	1	Non	52
Non renseigné	0	Non renseigné	1
	99%		47,5%
	1%		51,5%
	0%		1%
Situation maritale		Problèmes de santé	
Célibataire	50	Oui	21
Marié-e	10	Non	62
Pacsé-e/Concubinage	80	Non renseigné	18
Non renseigné	1		17,8%
	49,5%		20,8%
	9,9%		61,4%
	79,2%		17,8%
	1%		
Age moyen		Durée moyenne de présence en France	
	32,9 ans		14 ans

Situation pénale des personnes rencontrées

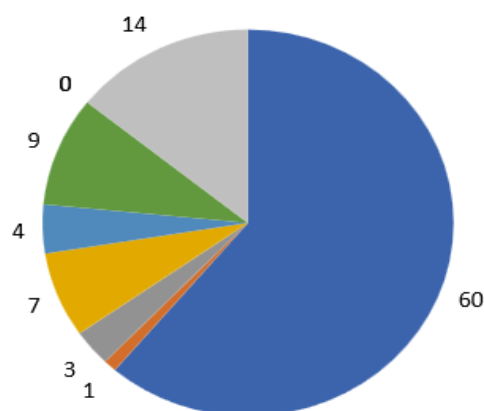
Condamné-e	64	63,4%
Prévenu-e	28	27,7%
Prévenu-e et condamné-e	8	7,9%

Région Bretagne Pays de Loire

Situation administrative des personnes rencontrées

Titre de séjour

Titre de séjour	Nbre de personnes
Personne en situation irrégulière	60 61%
Visa	1 1%
Document provisoire (APS, récépés)	3 3%
Carte de séjour temporaire	7 7%
Carte de séjour pluriannuelle	4 4%
Carte de résident-e	9 9%
	0 0%
	0 0%
Non renseigné	14 14%
Total	98 100%



Titres périmés pendant la détention : 17

Situation au regard de l'asile			Mesure d'expulsion		
Pas de situation d'asile envisagé	43	42,6%	Arrêté d'expulsion	1	1%
Réfugié-e / Protection subsidiaire	3	3%	Interdiction de territoire	10	9,9%
Perte de statut	3	3%	OQTF	40	39,6%
Demande d'asile en cours	3	3%	Pas de mesure identifiée	34	33,7%
Non renseigné	49	48,5%	Non renseigné	29	16,8%

Actions menées

Demande de titre de séjour

Demande de titre de séjour	Nbre de personnes	Nbre d'entretiens
Oui	12 12%	16 11%
Non	30 30%	40 28%
Non renseigné	59 58%	88 61%
Total	101 100%	144 100%

Recours / requête

Recours / requête	Nbre de personnes	Nbre d'entretiens
Recours contre une obligation de quitter le territoire français	5 5%	7 5%
Recours contre un arrêté d'expulsion (COMEX, abrogation, etc.)	0 0%	0 0%
Requête contre l'interdiction du territoire français (relèvement, recours lié à l'asile (récit OFPRA, recours CNDA, etc.)	0 0%	0 0%
Non renseigné	90 95%	125 95%
Total	95 100%	132 100%

Evolutions

	2025		2024		2023		2022	
	Personnes	Entretiens	Personnes	Entretiens	Personnes	Entretiens	Personnes	Entretiens
Brest	26	27	30	32	6	6		
Fontenay	-	-	3	4	3	4	3	3
La Roche	-	-	9	18	9	18	10	10
Le Mans	32	55	44	55	70	94	59	59
Lorient	30	43	28	31	27	37	53	53
Nantes CD	9	15	3	3	6	10	31	31
Nantes MA	4	4	15	16	14	21	32	32
Vannes	-	-	-	-	-	-	-	-



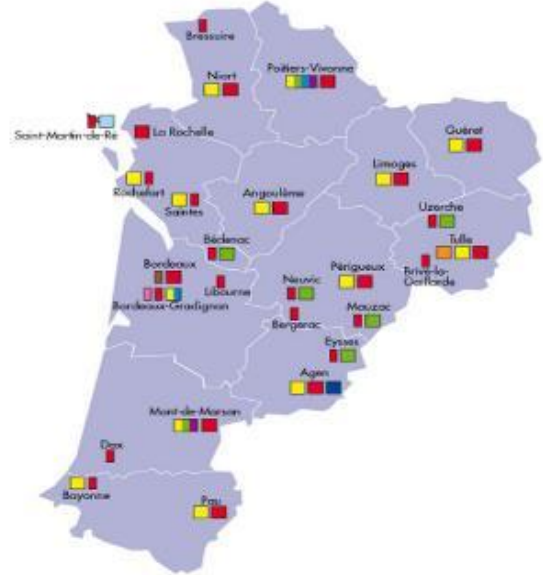

Région Centre-Ouest

La région en un coup d'œil

- **Nombre de bénévoles : 11**
- **Etablissements concernés : 3**
- **Nombre d'entretiens réalisés : 122***
- **Nombre de personnes détenues rencontrées : 45***

Etablissements d'intervention - CO

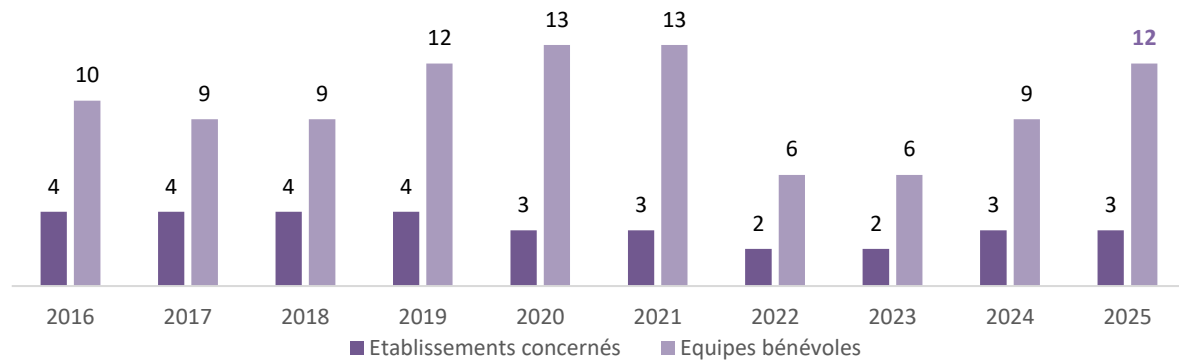
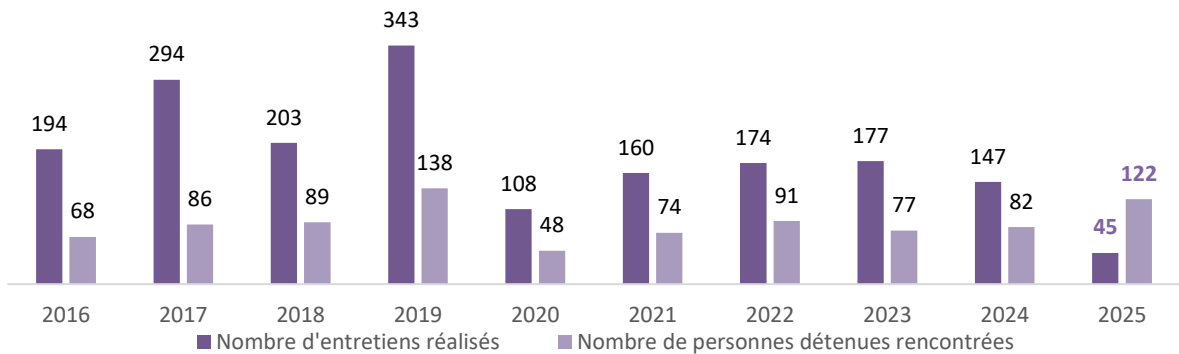
- Maison d'arrêt de **Niort**
- Centre pénitentiaire de **Poitiers-Vivonne**
- Maison d'arrêt de **Tours**



Evolution des prisons d'intervention

Arrêt des activités	Nouvelles activités
	Niort

Evolutions quantitatives de l'action

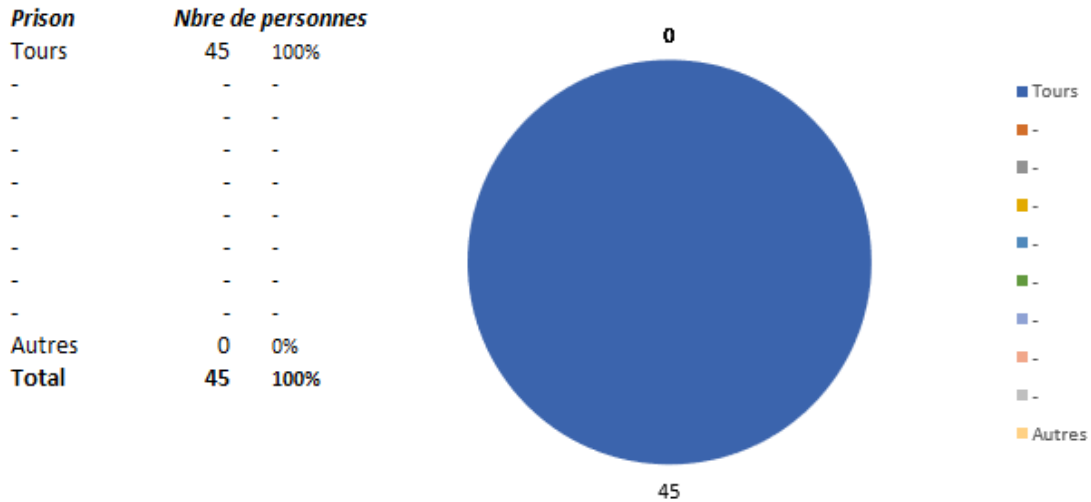


* : Données manquantes : Poitiers-Vivonne, Niort

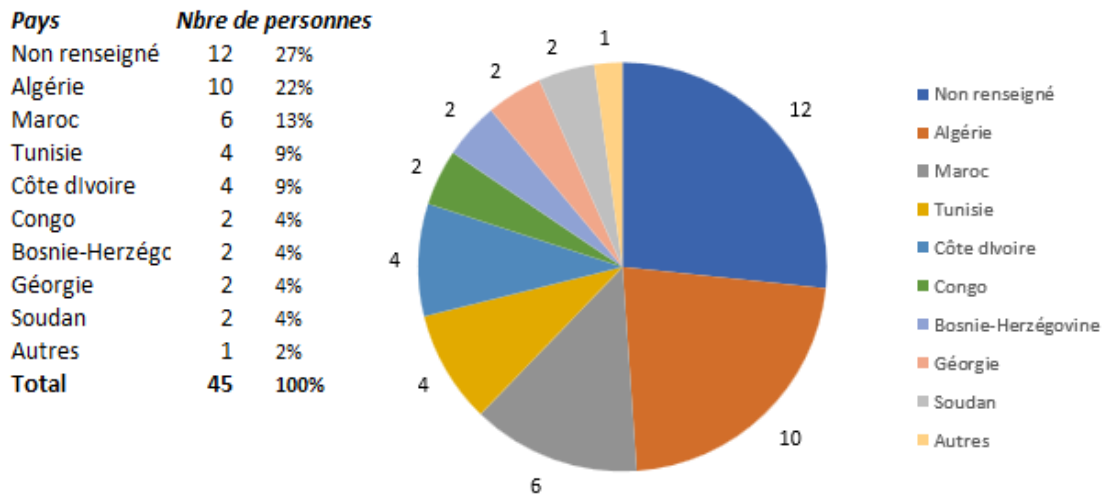
Région Centre-Ouest

Etablissements d'intervention

Répartition par prison des personnes accompagnées dans l'année



Répartition par pays des personnes accompagnées dans l'année



Sexe		Enfant mineur-e en France			
Homme	45	100%	Oui	NR	NR
Femme	0	0%	Non	NR	NR
Non renseigné	0	0%	Non renseigné	45	100%
Situation maritale		Problèmes de santé			
Célibataire/Concubinage	NR	NR	Oui	NR	NR
Marié-e	NR	NR	Non	NR	NR
Pacsé-e	NR	NR	Non renseigné	45	100%
Non renseigné	45	100%			
Age moyen		Durée moyenne de présence en France			
	NR				NR

Situation pénale des personnes rencontrées

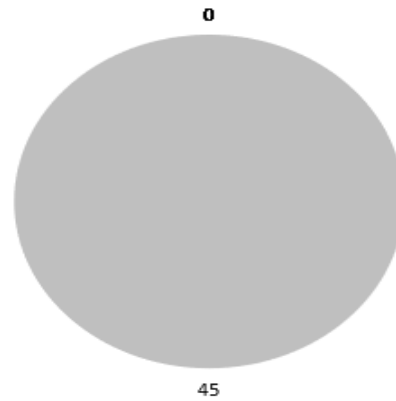
Condamné-e	NR	NR
Prévenu-e	NR	NR
Prévenu-e et condamné-e	NR	NR

Région Centre-Ouest

Situation administrative des personnes rencontrées

Titre de séjour

Titre de séjour	Nbre de personnes
Personne en situation irrégulière	0 0%
Visa	0 0%
Document provisoire (APS, récépiss)	0 0%
Carte de séjour temporaire	0 0%
Carte de séjour pluriannuelle	0 0%
Carte de résident-e	0 0%
Non renseigné	45 100%
Total	45 100%



Situation au regard de l'asile			Mesure d'expulsion		
Pas de situation d'asile envisagé	NR	NR	Arrêté d'expulsion	NR	NR
Réfugié-e / Protection subsidiaire	NR	NR	Interdiction de territoire	NR	NR
Perte du statut	NR	NR	OQTF	NR	NR
Demande d'asile en cours	NR	NR	Pas de mesure identifiée	NR	NR
Non renseigné	45	100%	Non renseigné	45	100%

Actions menées

Demande de titre de séjour

Demande de titre de séjour	Nbre de personnes	Nbre d'entretiens
Oui	0 0%	0 0%
Non	0 0%	0 0%
Non renseigné	45 100%	122 100%
Total	45 100%	122 100%

Recours / requête

Recours / requête	Nbre de personnes	Nbre d'entretiens
Recours contre une obligation de quitter le territoire français	0 0%	0 0%
Recours contre un arrêté d'expulsion (COMEX, abrogation, etc.)	0 0%	0 0%
Requête contre l'interdiction du territoire français (relèvement, recours lié à l'asile (récit OFPRA, recours CNDA, etc.))	0 0%	0 0%
Non renseigné	45 100%	122 100%
Total	45 100%	122 100%

Evolutions

	2025		2024		2023		2022	
	Personnes	Entretiens	Personnes	Entretiens	Personnes	Entretiens	Personnes	Entretiens
Niort	NR	NR	1	1	-	-	-	-
Poitiers-Vivonne	NR	NR	36	59	40	84	52	114
Tours	45	122	45	87	37	73	39	60



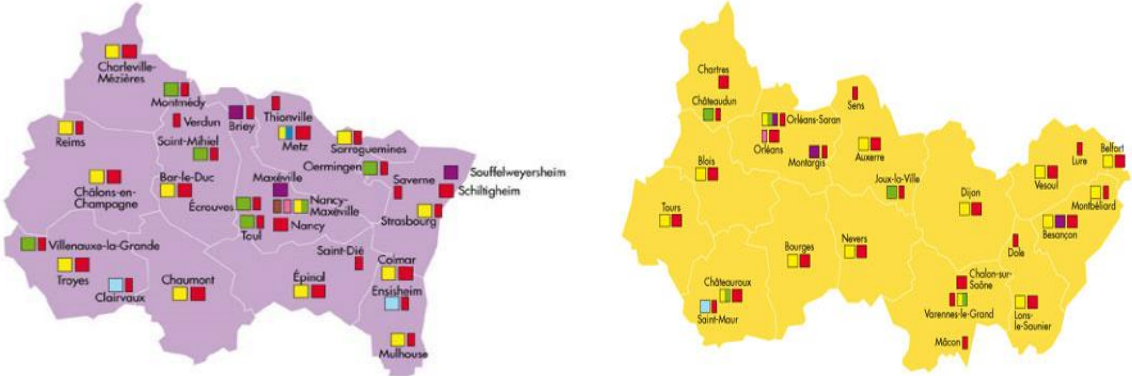
Région Franche-Comté-Bourgogne

La région en un coup d'œil

- Nombre de bénévoles : 4
- Etablissements concernés : 1
- Nombre d'entretiens réalisés : 25
- Nombre de personnes rencontrées : 24

Etablissements d'intervention - FCB

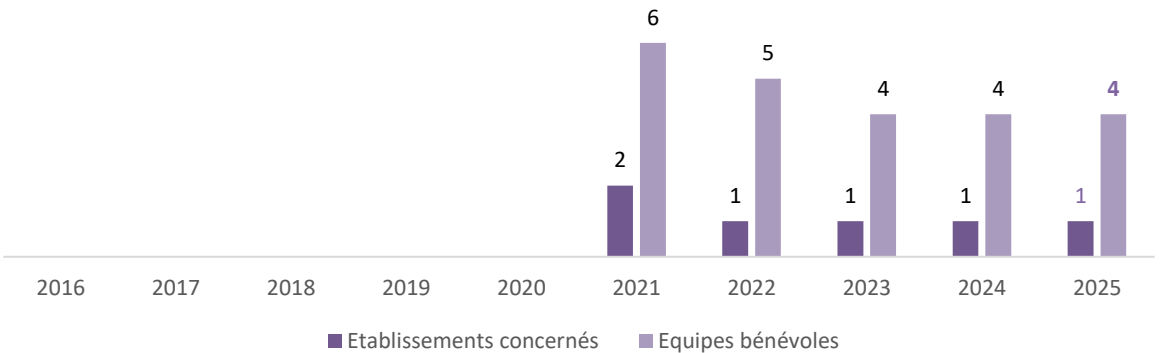
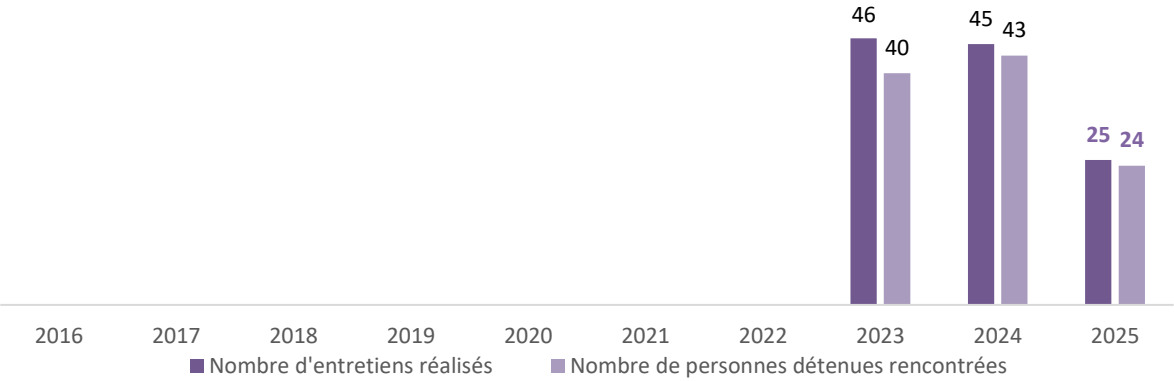
- Centre de détention de **Joux-la-Ville**



Evolution des prisons d'intervention

Arrêt des activités	Nouvelles activités

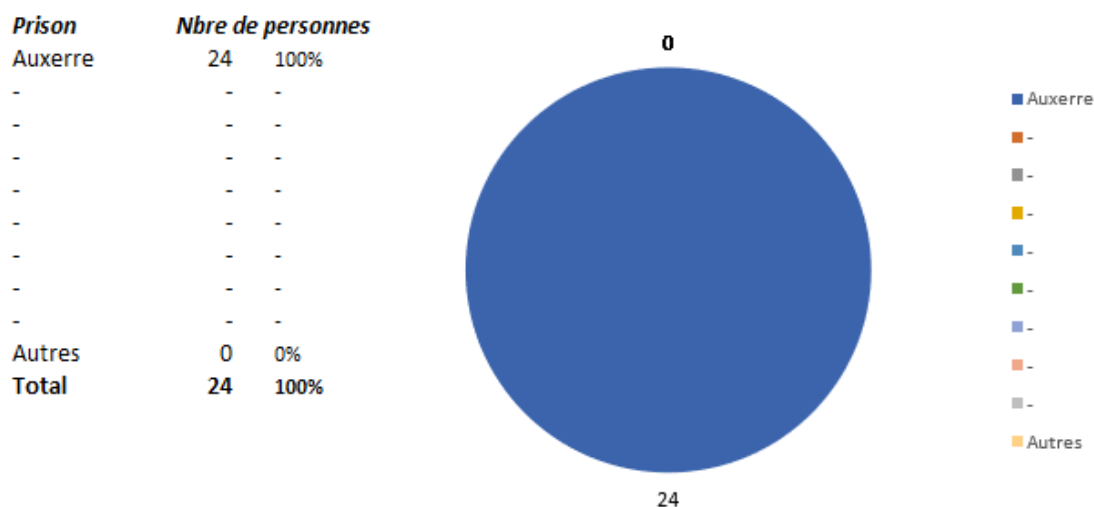
Evolutions quantitatives de l'action



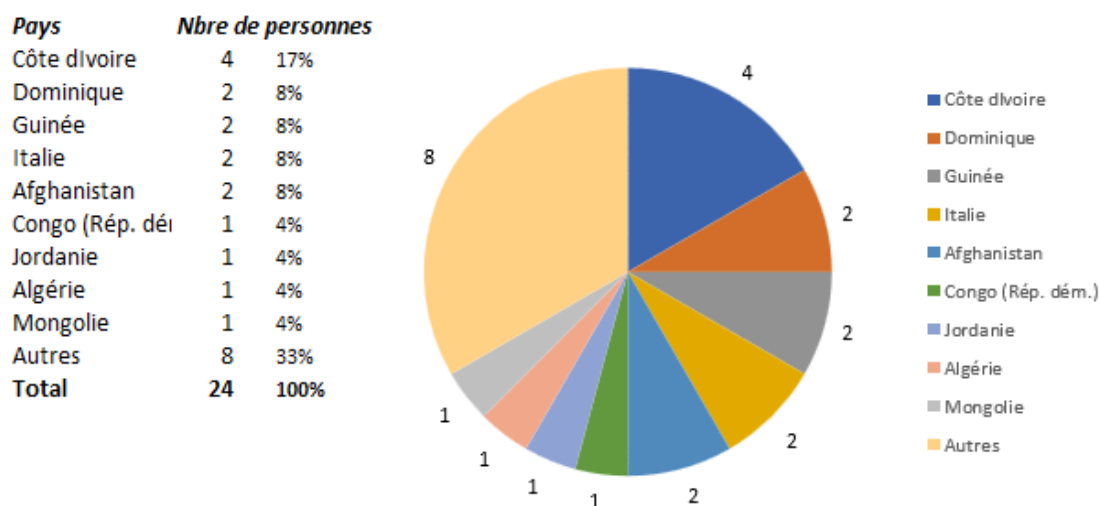
Région Franche-Comté-Bourgogne

Profils des personnes rencontrées

Répartition par prison des personnes accompagnées dans l'année



Répartition par pays des personnes accompagnées dans l'année



Sexe		Enfant mineur-e en France			
Homme	18	75%	Oui	4	17%
Femme	6	25%	Non	20	83%
Non renseigné	0	0%	Non renseigné	0	0%

Situation maritale		Problème de santé			
Célibataire	12	50%	Oui	2	8,3%
Marié-e	7	29,2%	Non	22	91,7%
Pacsé-e/Concubinage	2	8,3%	Non renseigné	0	0%
Non renseigné	2	8,3%			

Age moyen		Durée moyenne de présence en France	
	36 ans		12,4 ans

Situation pénale des personnes rencontrées

Condamné-e	24	100%
Prévenu-e	0	0%
Prévenu-e et condamné-e	0	0%

Région Franche-Comté-Bourgogne

Situation administrative des personnes rencontrées

Titre de séjour

Titre de séjour	Nbre de personnes
Personne en situation irrégulière	24 100%
Visa de court séjour	0 0%
Visa de long séjour	0 0%
Autorisation provisoire de séjour	0 0%
Récépissé	0 0%
Carte de séjour temporaire	0 0%
Carte de séjour pluriannuelle	0 0%
Carte de résident-e	0 0%
Non renseigné	0 0%
Total	24 100%



Titres périmés en prison : 2

Situation au regard de l'asile			Mesure d'expulsion		
Pas de situation d'asile envisagé	24	100%	Arrêté d'expulsion	2	8,3%
Réfugié-e / Protection subsidiaire	0	0%	Interdiction de territoire	22	91,7%
Perte du statut	0	0%	OQTF	0	0%
Demande d'asile en cours	0	0%	Pas de mesure identifiée	0	0%
Non renseigné	0	0%	Non renseigné	0	0%

Actions menées

Demande de titre de séjour

Demande de titre de séjour	Nbre de personnes	Nbre d'entretiens
Oui	14 58%	14 56%
Non	10 42%	11 44%
Non renseigné	0 0%	0 0%
Total	24 100%	25 100%

Recours / requête

Recours / requête	Nbre de personnes	Nbre d'entretiens
Recours contre une obligation de quitter le territoire français	1 8%	1 7%
Recours contre un arrêté d'expulsion (COMEX, abrogation, etc.)	0 0%	0 0%
Requête contre l'interdiction du territoire français (relèvement, recours lié à l'asile (récit OFPRA, recours CNDA, etc.))	0 0%	0 0%
Non renseigné	12 92%	13 93%
Total	13 100%	14 100%

Evolutions

	2025		2024		2023		2022	
	Personnes	Entretiens	Personnes	Entretiens	Personnes	Entretiens	Personnes	Entretiens
Joux-la-Ville	24	25	43	45	40	46	-	-

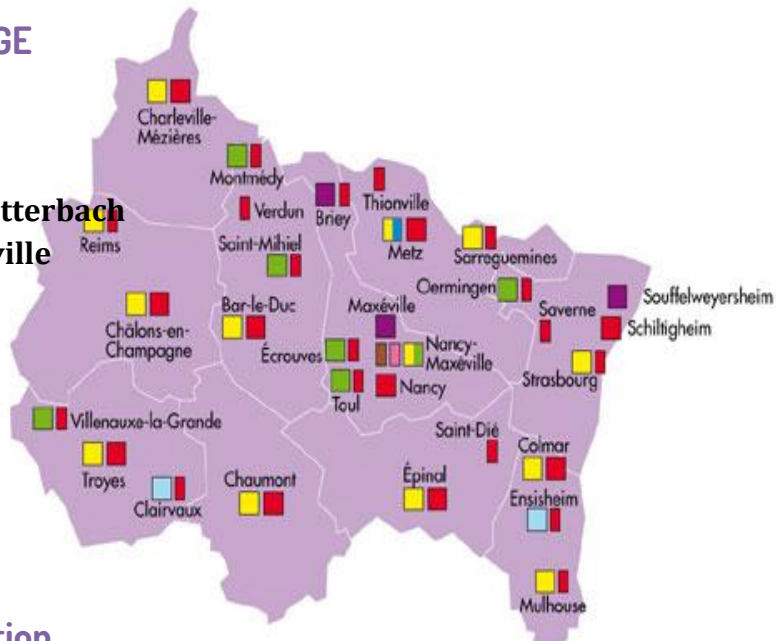
La région en un coup d'œil



- Nombre de bénévoles : 15
- Etablissements concernés : 6
- Nombre d'entretiens réalisés : 117*
- Nombre de personnes rencontrées : 95*

Etablissements d'intervention - GE

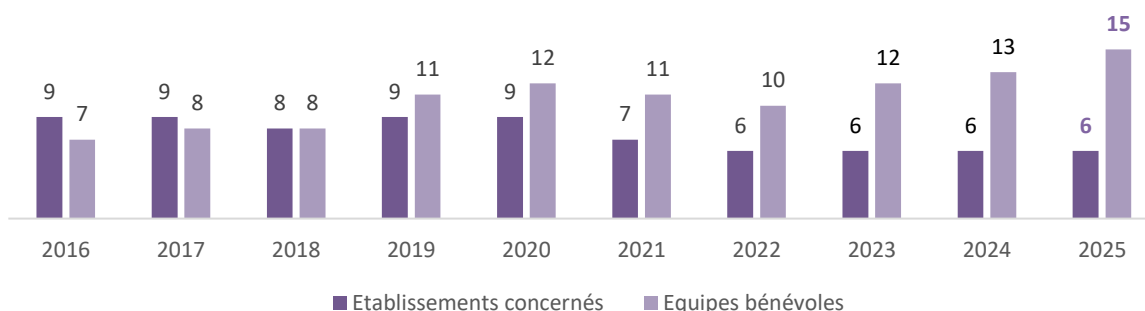
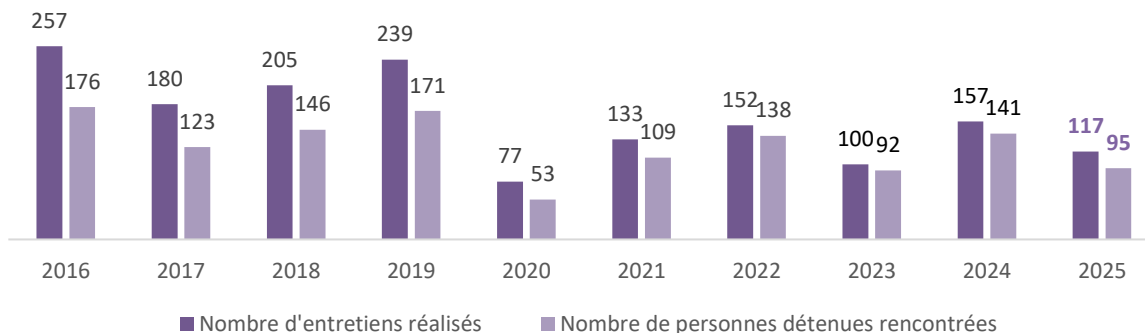
- Centre de détention d'**Ecrouves**
- Maison centrale d'**Ensisheim**
- Centre pénitentiaire de **Mulhouse-Lutterbach**
- Centre pénitentiaire de **Nancy-Maxéville**
- Maison d'arrêt de **Strasbourg**
- Centre de détention de **Saint-Mihiel**



Evolution des prisons d'intervention

Arrêt des activités	Nouvelles activités

Evolutions quantitatives de l'action



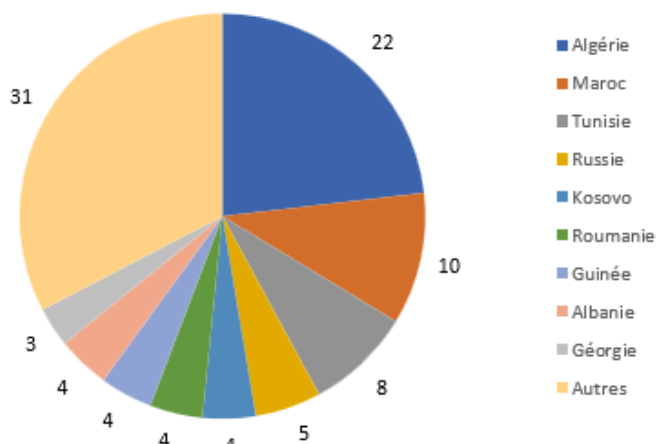
* : Données manquantes : Ensisheim, Mulhouse-Lutterbach

Région Grand-Est

Profils des personnes rencontrées

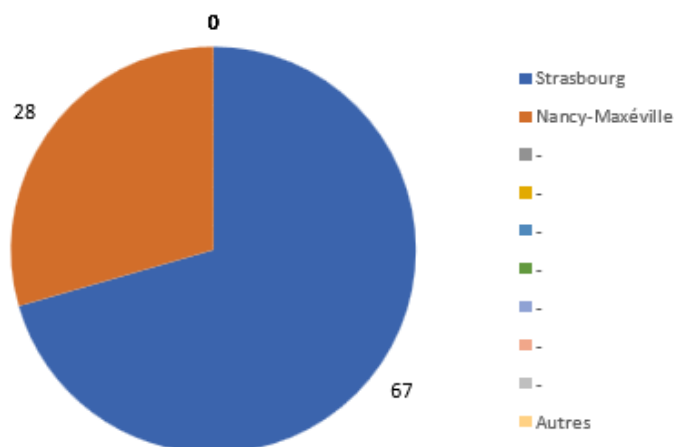
Répartition par pays des personnes accompagnées dans l'année

Pays	Nbre de personnes	
Algérie	22	23%
Maroc	10	11%
Tunisie	8	8%
Russie	5	5%
Kosovo	4	4%
Roumanie	4	4%
Guinée	4	4%
Albanie	4	4%
Géorgie	3	3%
Autres	31	33%
Total	95	100%



Répartition par prison des personnes accompagnées dans l'année

Prison	Nbre de personnes	
Strasbourg	67	71%
Nancy-Maxéville	28	29%
-	-	-
-	-	-
-	-	-
-	-	-
-	-	-
-	-	-
-	-	-
-	-	-
-	-	-
Autres	0	0%
Total	95	100%



Sexe		Enfant mineur-e en France	
Homme	92 96,8%	Oui	40 42,1%
Femme	3 3,2%	Non	40 42,1%
Non renseigné	0 0%	Non renseigné	15 15,8%

Situation maritale		Problèmes de santé	
Célibataire	34 35,8%	Oui	9 9,5%
Marié-e	15 15,8%	Non	83 87,4%
Pacsé-e / Concubinage	16 16,8%	Non renseigné	3 3,2%
Non renseigné	14 14,7%		

Age moyen	Durée moyenne de présence en France
33,7 ans	13,6 ans

Situation pénale des personnes rencontrées

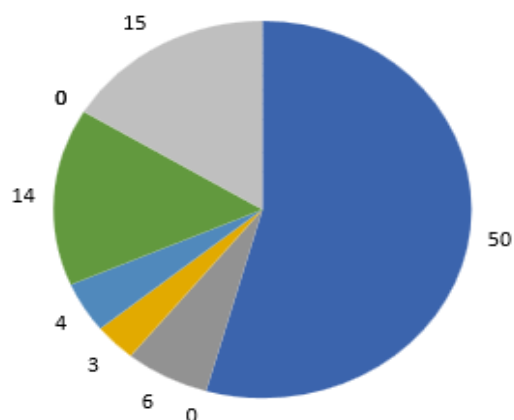
Condamné-e	72	75,8%
Prévenu-e	22	23,2%
Prévenu-e et condamné-e	0	0%

Région Grand-Est

Situation administrative des personnes rencontrées

Titre de séjour

Titre de séjour	Nbre de personnes
Personne en situation irrégulière	50 54%
Visa	0 0%
Document provisoire (APS, récépiss)	6 7%
Carte de séjour temporaire	3 3%
Carte de séjour pluriannuelle	4 4%
Carte de résident-e	14 15%
	0 0%
	0 0%
Non renseigné	15 16%
Total	92 100%



Titres périmés pendant la détention : 18

Situation au regard de l'asile

Pas de situation d'asile envisagé	78	82,1%
Réfugié-e / Protection subsidiaire	8	8,4%
Perte du statut	4	4,2%
Demande d'asile en cours	2	2,1%
Non renseigné	2	2,1%

Mesure d'expulsion

Arrêté d'expulsion	1	1,1%
Interdiction de territoire	33	34,7%
OQTF	14	14,8%
Pas de mesure identifiée	35	36,8%
Non renseigné	12	12,6%

Actions menées

Demande de titre de séjour

Demande de titre de séjour	Nbre de personnes	Nbre d'entretiens
Oui	12 13%	19 16%
Non	81 85%	96 82%
Non renseigné	2 2%	2 2%
Total	95 100%	117 100%

Recours / requête

Recours / requête	Nbre de personnes	Nbre d'entretiens
Recours contre une obligation de quitter le territoire français	4 4%	4 4%
Recours contre un arrêté d'expulsion (COMEX, abrogation, etc.)	0 0%	0 0%
Requête contre l'interdiction du territoire français (relèvement, recours lié à l'asile (récit OFPRA, recours CNDA, etc.))	0 0%	0 0%
Recours lié à l'asile (récit OFPRA, recours CNDA, etc.)	4 4%	4 4%
Non renseigné	82 91%	102 93%
Total	90 100%	110 100%

	Evolutions							
	2025		2024		2023		2022	
	Personnes	Entretiens	Personnes	Entretiens	Personnes	Entretiens	Personnes	Entretiens
Écrouves	Pas de sollicitations	-	-	4	4	9	10	
Ensisheim	NR	NR	-	-	-	-	-	
Mulhouse-Lutterbach	NR	NR	42	42	35	38	-	
Nancy-Maxéville	28	32	24	27	33	35	24	
Saint-Mihiel	Pas de sollicitations	5	5	20	23	11	12	
Strasbourg	67	85	70	83	-	-	94	

La région en un coup d'œil



- Nombre de bénévoles : 14
- Etablissements concernés : 5
- Nombre d'entretiens réalisés : 319*
- Nombre de personnes détenues rencontrées : 518*

Etablissements d'intervention - IDF

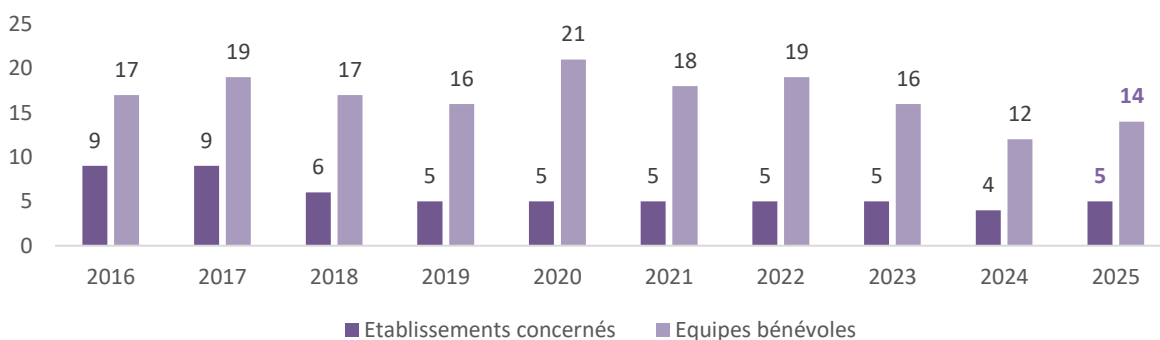
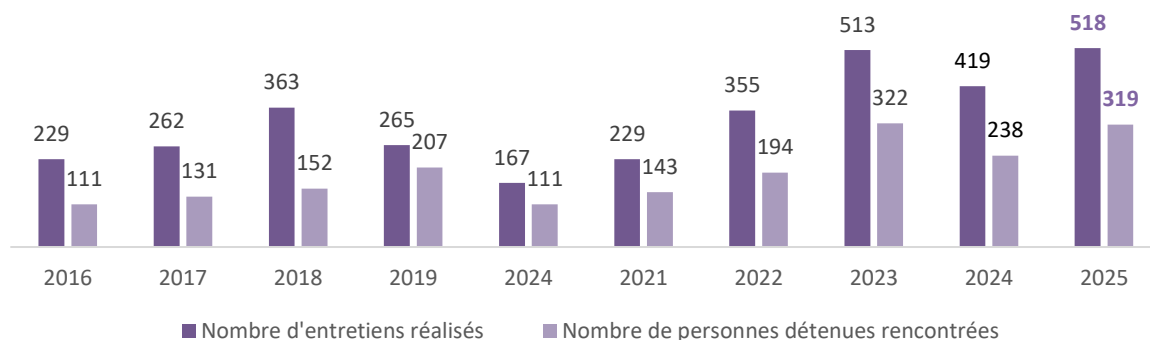
- Maison d'arrêt de **Bois d'Arcy**
- Centre pénitentiaire de **Fresnes**
- Centre pénitentiaire de **Paris-La-Santé**
- Maison centrale de **Poissy**
- Maison d'arrêt de **Versailles**



Evolution des prisons d'intervention

Arrêt des activités	Nouvelles activités
	• Centre pénitentiaire de Paris-La-Santé

Evolutions quantitatives de l'action

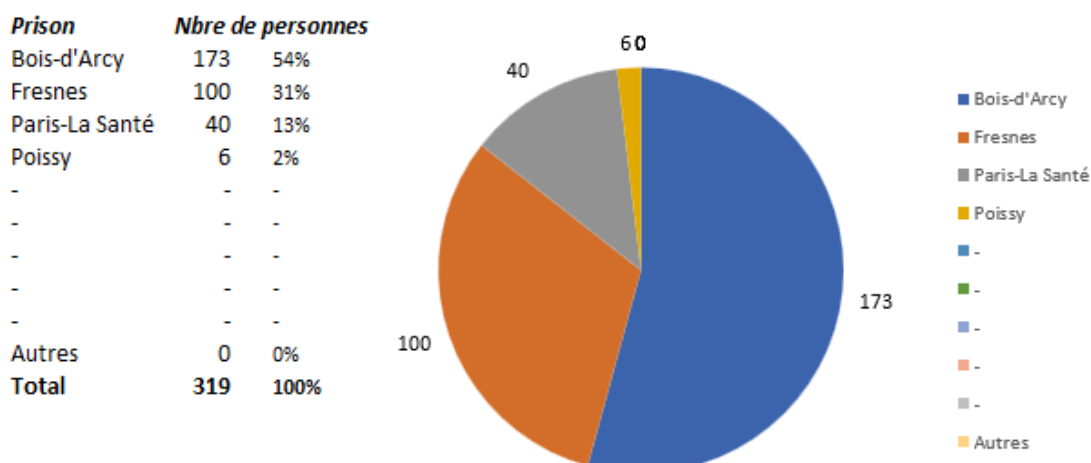


* : Données manquantes : Versailles

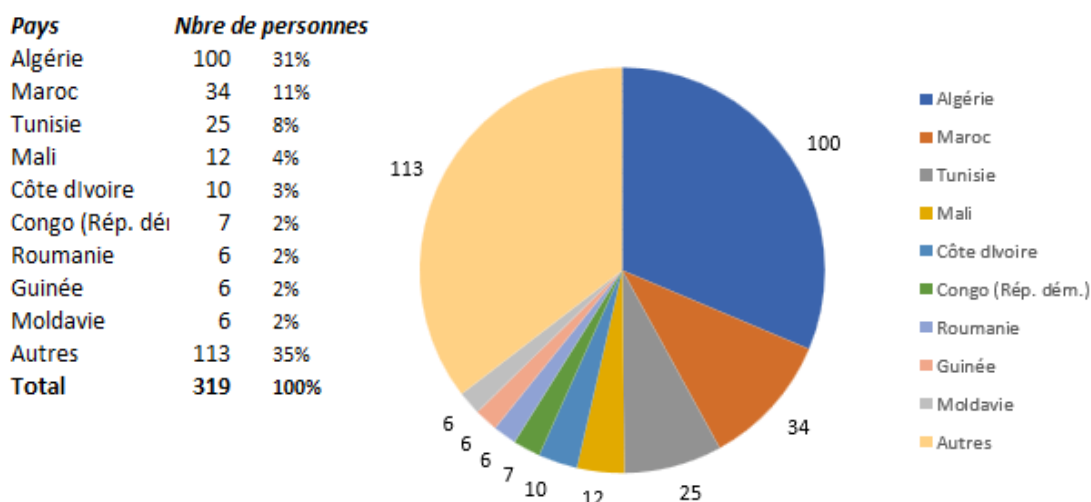
Région Ile-de-France

Profils des personnes rencontrées

Répartition par prison des personnes accompagnées dans l'année



Répartition par pays des personnes accompagnées dans l'année



Sexe		Enfant mineur-e en France			
Homme	317	99,4%	Oui	92	28,8%
Femme	2	0,6%	Non	214	67,1%
Non renseigné	0	0%	Non renseigné	12	3,8%
Situation maritale		Problèmes de santé			
Célibataire	178	55,8%	Oui	45	14,1%
Marié-e	54	16,9%	Non	253	79,3%
Pacsé-e/Concubinage	54	16,9%	Non renseigné	21	6,6%
Non renseigné	18	5,6%			
Age moyen		Durée moyenne de présence en France			
	34,2 ans			12,2 ans	

Situation pénale des personnes rencontrées

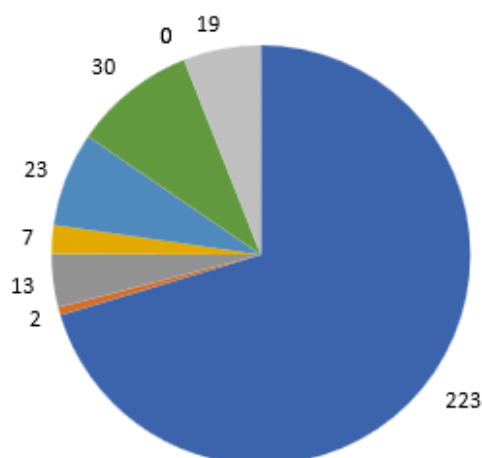
Condamné-e	269	84,3%
Prévenu-e	31	9,7%
Prévenu-e et condamné-e	8	2,5%

Région Ile-de-France

Situation administrative des personnes rencontrées

Titre de séjour

Titre de séjour	Nbre de personnes
Personne en situation irrégulière	223 70%
Visa	2 1%
Document provisoire (APS, récépiss)	13 4%
Carte de séjour temporaire	7 2%
Carte de séjour pluriannuelle	23 7%
Carte de résident-e	30 9%
	0 0%
	0 0%
Non renseigné	19 6%
Total	317 100%



Titres périmés en prison : 50

Situation au regard de l'asile

Pas de situation d'asile envisagé	254	79,6%
Réfugié-e / Protection subsidiaire	8	2,5%
Perte du statut	7	2,2%
Demande d'asile en cours	8	2,5%
Non renseigné	42	13,2%

Mesure d'expulsion

Arrêté d'expulsion	14	4,4%
Interdiction de territoire	103	32,3%
OQTF	73	22,9%
Pas de mesure identifiée	79	24,8%
Non renseigné	50	15,7%

Actions menées

Demande de titre de séjour

Demande de titre de séjour	Nbre de personnes	Nbre d'entretiens
Oui	33 10%	76 15%
Non	269 84%	416 80%
Non renseigné	17 5%	26 5%
Total	319 100%	518 100%

Recours / requête

Recours / requête	Nbre de personnes	Nbre d'entretiens
Recours contre une obligation de quitter le territoire français	22 8%	42 9%
Recours contre un arrêté d'expulsion (COMEX, abrogation, etc.)	0 0%	0 0%
Requête contre l'interdiction du territoire français (relèvement, recours lié à l'asile (récit OFPRA, recours CNDA, etc.))	4 1%	10 2%
Non renseigné	265 91%	407 89%
Total	291 100%	459 100%

Evolutions

	2025		2024		2023		2022	
	Personnes	Entretiens	Personnes	Entretiens	Personnes	Entretiens	Personnes	Entretiens
Bois d'Arcy	173	250	124	166	146	206	65	175
Fresnes	100	213	83	193	108	203	59	84
Osny-Pontoise	-	-	-	-	50	71	53	71
Paris La Santé	40	44	-	-	-	-	-	-
Poissy	6	11	12	17	10	15	10	14
Versailles	-	-	19	43	8	18	7	175

La région en un coup d'œil



- **Nombre de bénévoles : 7**
- **Etablissements concernés : 3**
- **Nombre d'entretiens réalisés : 154***
- **Nombre de personnes rencontrées : 81***

Etablissements d'intervention - LR

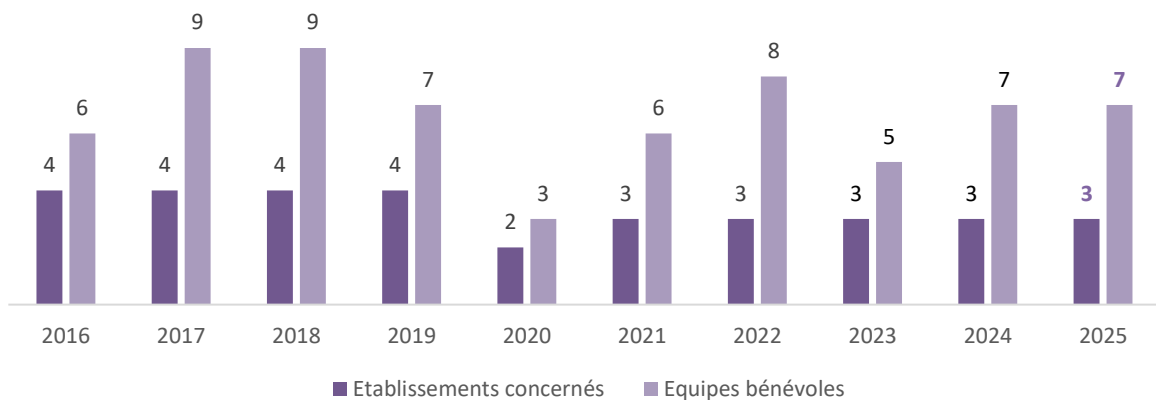
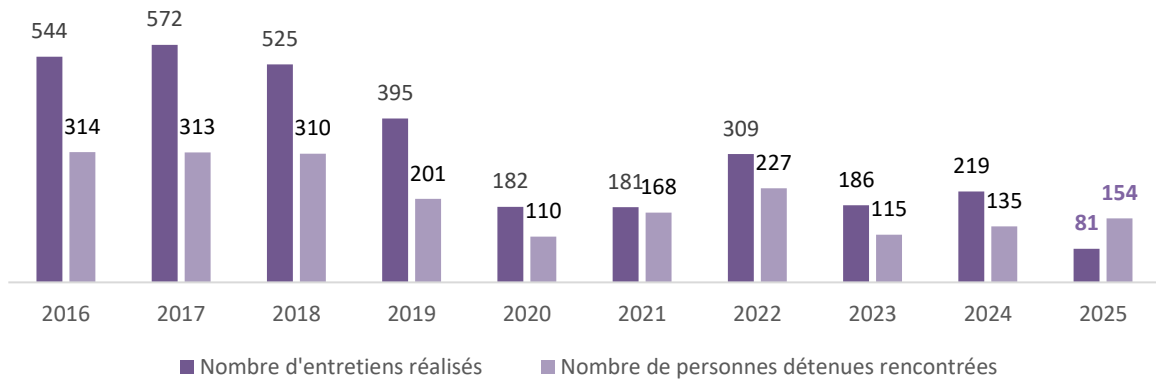
- Centre pénitentiaire de **Béziers**
- Maison d'arrêt de **Nîmes**
- Centre pénitentiaire de **Villeneuve-lès-Maguelone**



Evolution des prisons d'intervention

Arrêt des activités	Nouvelles activités

Evolutions quantitatives de l'action



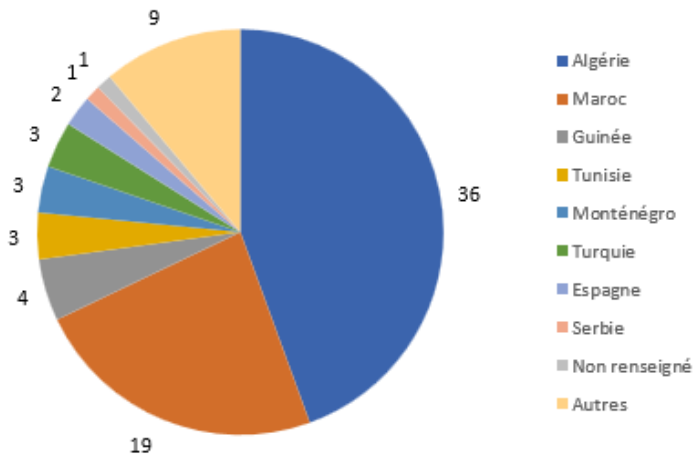
* : Données manquantes : Béziers, Nîmes

Région Languedoc-Roussillon

Profils des personnes rencontrées

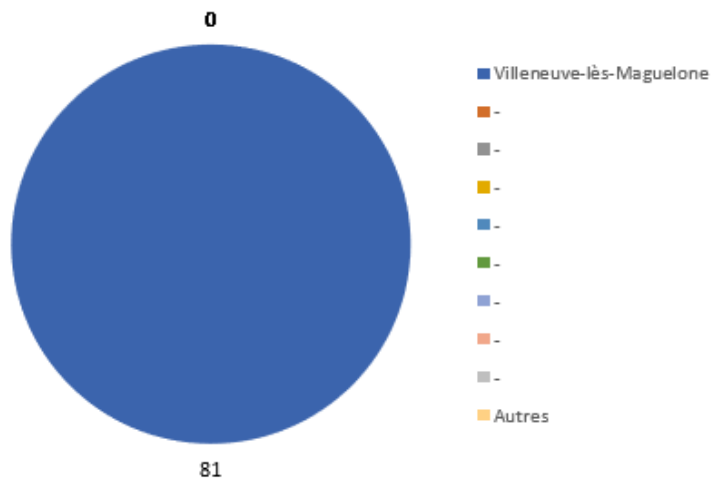
Répartition par pays des personnes accompagnées dans l'année

Pays	Nbre de personnes	
Algérie	36	44%
Maroc	19	23%
Guinée	4	5%
Tunisie	3	4%
Monténégro	3	4%
Turquie	3	4%
Espagne	2	2%
Serbie	1	1%
Non renseigné	1	1%
Autres	9	11%
Total	81	100%



Répartition par prison des personnes accompagnées dans l'année

Prison	Nbre de personnes	
Villeneuve-lès-M	81	100%
-	-	-
-	-	-
-	-	-
-	-	-
-	-	-
-	-	-
-	-	-
-	-	-
Autres	0	0%
Total	81	100%



Sexe		Enfant mineur·e en France	
Homme	81 / 100%	Oui	40 / 49,4%
Femme	0 / 0%	Non	41 / 50,6%
Non renseigné	0 / 0%	Non renseigné	0 / 0%
Situation maritale		Problèmes de santé	
Célibataire	51 / 63%	Oui	19 / 23,5%
Marié·e	18 / 22,2%	Non	2 / 16,3%
Pacsé·e / Concubinage	12 / 14,8%	Non renseigné	60 / 74,1%
Non renseigné	0 / 0%		
Age moyen		Durée moyenne de présence en France	
32,6 ans		15,2 ans	

Situation pénale des personnes rencontrées

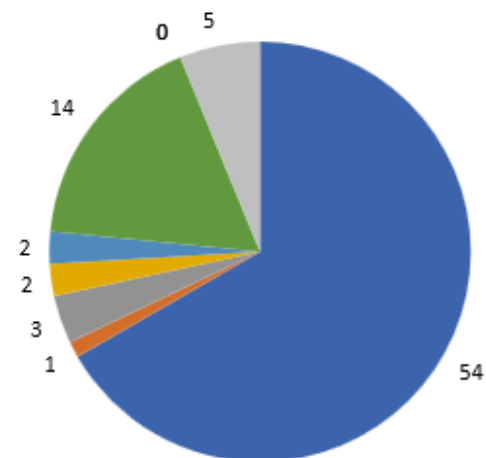
Condamné·e	67	82,7%
Prévenu·e	12	14,8%
Prévenu·e et condamné·e	0	0%

Région Languedoc-Roussillon

Situation administrative des personnes rencontrées

Titre de séjour

Titre de séjour	Nbre de personnes
Personne en situation irrégulière	54 67%
Visa	1 1%
Document provisoire (APS, récépiss)	3 4%
Carte de séjour temporaire	2 2%
Carte de séjour pluriannuelle	2 2%
Carte de résident-e	14 17%
	0 0%
	0 0%
Non renseigné	5 6%
Total	81 100%



Titres périmés pendant la détention : 2

Situation au regard de l'asile			Mesure d'expulsion		
Pas de situation d'asile envisagé	0	0%	Arrêté d'expulsion	0	0%
Réfugié-e / Protection subsidiaire	1	1,2%	Interdiction de territoire	28	34,6%
Perte de statut	0	0%	OQTF	9	8,1%
Demande d'asile en cours	0	0%	Pas de mesure identifiée	43	53,1%
Non renseigné	80	98,8%	Non renseigné	1	1,2%

Actions menées

Demande de titre de séjour

Demande de titre de séjour	Nbre de personnes	Nbre d'entretiens
Oui	0 0%	0 0%
Non	0 0%	0 0%
Non renseigné	81 100%	154 100%
Total	81 100%	154 100%

Recours / requête

Recours / requête	Nbre de personnes	Nbre d'entretiens
Recours contre une obligation de quitter le territoire français	2 2%	5 3%
Recours contre un arrêté d'expulsion (COMEX, abrogation, etc.)	0 0%	0 0%
Requête contre l'interdiction du territoire français (relèvement, recours lié à l'asile (récit OFPRA, recours CNDA, etc.))	0 0%	0 0%
Non renseigné	79 98%	149 97%
Total	81 100%	154 100%

Evolutions	2025		2024		2023		2022	
	Personnes	Entretiens	Personnes	Entretiens	Personnes	Entretiens	Personnes	Entretiens
Béziers	NR	NR	27	31	-	-	25	31
Nîmes	NR	NR	32	92	-	-	82	104
Perpignan	-	-	-	-	-	-	-	-
Villeneuve-lès-Maguelone	81	154	76	92	115	186	120	174

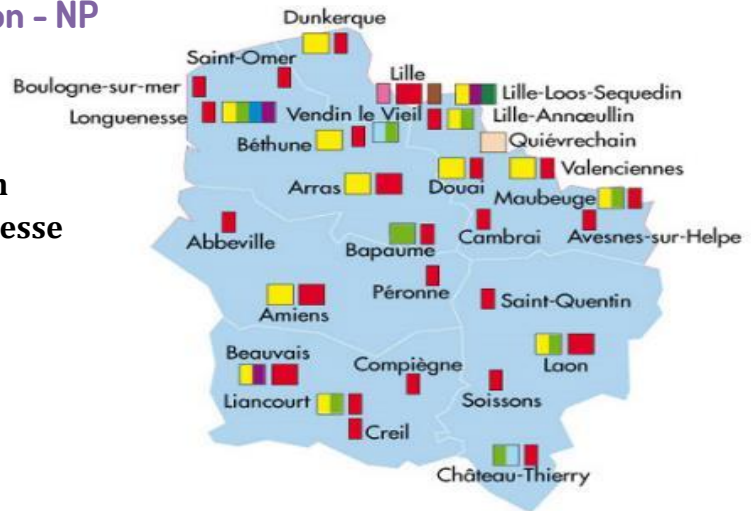
La région en un coup d'œil



- **Nombre de bénévoles : 17**
- **Etablissements concernés : 5**
- **Nombre d'entretiens réalisés : 171***
- **Nombre de personnes rencontrées : 124***

Etablissements d'intervention - NP

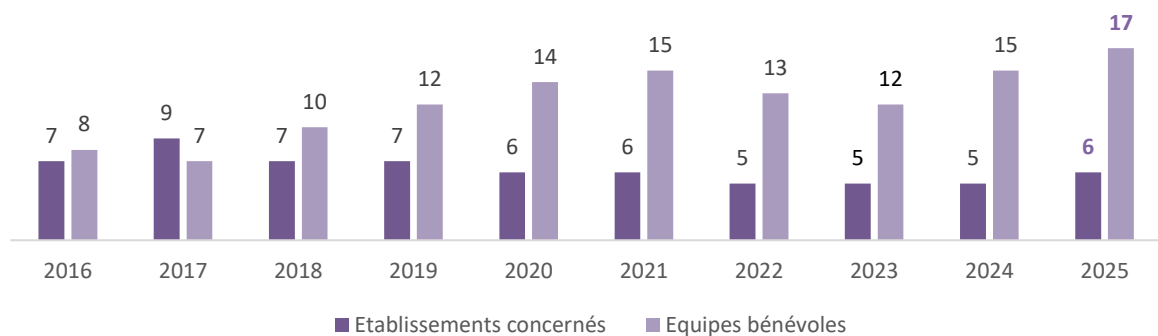
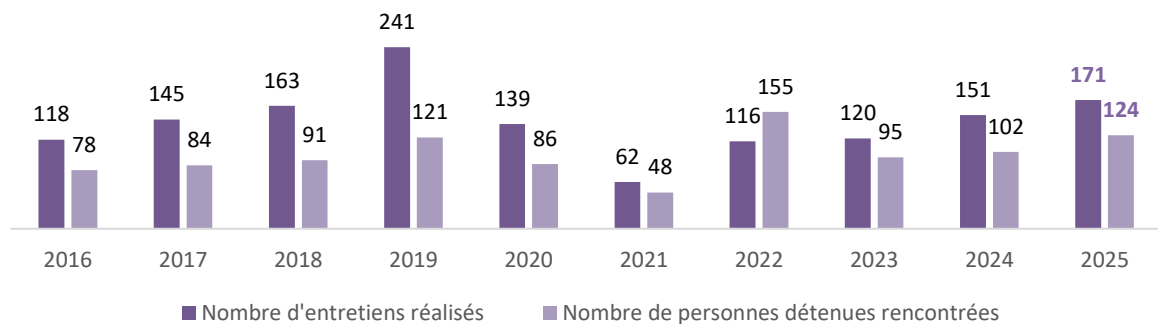
- Maison d'arrêt d'**Amiens**
- Maison d'arrêt de **Dunkerque**
- Maison d'arrêt de **Lille-Sequedin**
- Centre pénitentiaire de **Longuenesse**
- Maison d'arrêt de **Maubeuge**
- Maison d'arrêt de **Valenciennes**



Evolution des prisons d'intervention

Arrêt des activités	Nouvelles activités
	Centre pénitentiaire de Longuenesse

Evolutions quantitatives de l'action



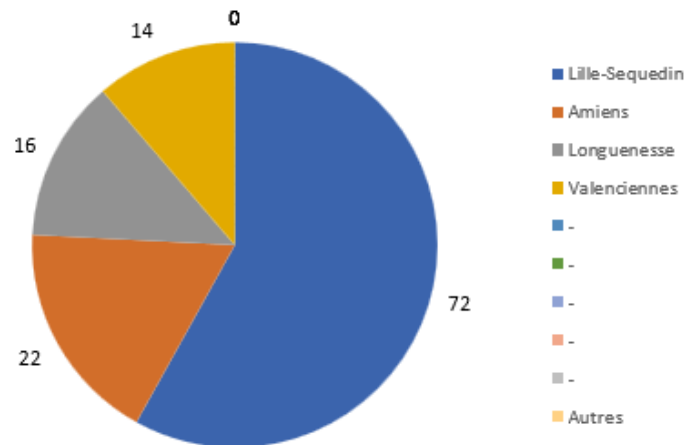
* : Données manquantes : Dunkerque, Longuenesse, Maubeuge

Région Nord-Picardie

Profils des personnes rencontrées

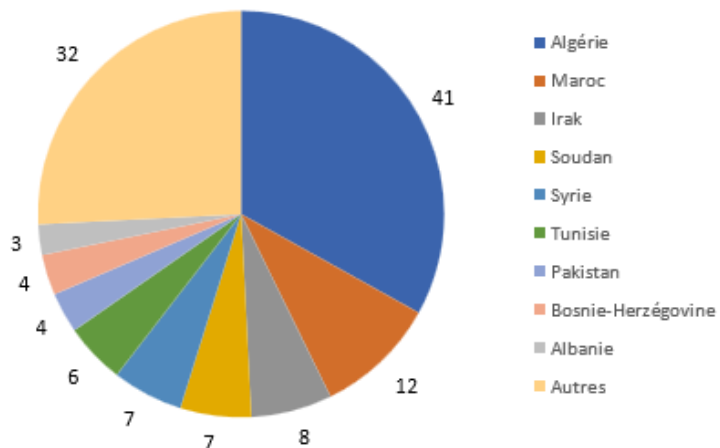
Répartition par prison des personnes accompagnées dans l'année

Prison	Nbre de personnes	
Lille-Sequedin	72	58%
Amiens	22	18%
Longuenesse	16	13%
Valenciennes	14	11%
-	-	-
-	-	-
-	-	-
-	-	-
-	-	-
-	-	-
Autres	0	0%
Total	124	100%



Répartition par pays des personnes accompagnées dans l'année

Pays	Nbre de personnes	
Algérie	41	33%
Maroc	12	10%
Irak	8	6%
Soudan	7	6%
Syrie	7	6%
Tunisie	6	5%
Pakistan	4	3%
Bosnie-Herzégc	4	3%
Albanie	3	2%
Autres	32	26%
Total	124	100%



Sexe		Enfant mineur-e en France			
Homme	119	96%	Oui	45	36,3%
Femme	5	4%	Non	77	62,1%
Non renseigné	0	0%	Non renseigné	2	1,6%

Situation maritale		Problèmes de santé			
Célibataire	70	56,5%	Oui	8	6,5%
Marié-e	20	16,1%	Non	113	91,1%
Pacsé-e/Concubinage	24	19,4%	Non renseigné	2	1,6%
Non renseigné	7	5,6%			

Age moyen	Durée moyenne de présence en France
32,9 ans	12,01 ans

Situation pénale des personnes rencontrées

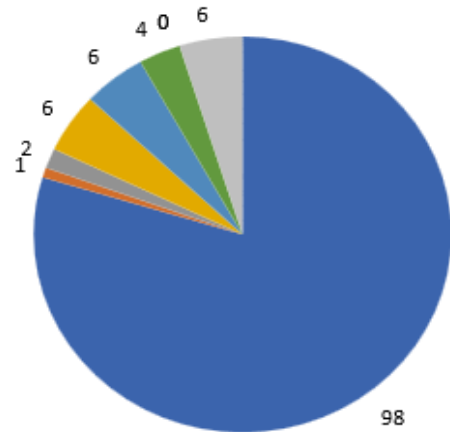
Condamné-e	97	78,2%
Prévenu-e	23	18,5%
Prévenu-e et condamné-e	3	2,4%

Région Nord-Picardie

Situation administrative des personnes rencontrées

Titre de séjour

<i>Titre de séjour</i>	<i>Nbre de personnes</i>
Personne en situation irrégulière	98 80%
Visa	1 1%
Document provisoire (APS, récépiss)	2 2%
Carte de séjour temporaire	6 5%
Carte de séjour pluriannuelle	6 5%
Carte de résident-e	4 3%
	0 0%
	0 0%
Non renseigné	6 5%
Total	123 100%



Titres périmés en prison : 11

Situation au regard de l'asile

Pas de situation d'asile envisagé	71	57,3%
Réfugié-e / Protection subsidiaire	7	5,6%
Perte du statut	0	0%
Demande d'asile en cours	10	8,1%
Non renseigné	36	29%

Mesure d'expulsion

Arrêté d'expulsion	4	3,2%
Interdiction de territoire	32	25,8%
OQTF	29	23,4%
Pas de mesure identifiée	10	8,1%
Non renseigné	49	39,5%

Actions menées

Demande de titre de séjour

<i>Demande de titre de séjour</i>	<i>Nbre de personnes</i>	<i>Nbre d'entretiens</i>
Oui	40 32%	55 32%
Non	78 63%	104 61%
Non renseigné	6 5%	12 7%
Total	124 100%	171 100%

Recours / requête

<i>Recours / requête</i>	<i>Nbre de personnes</i>	<i>Nbre d'entretiens</i>
Recours contre une obligation de quitter le territoire français	0 0%	0 0%
Recours contre un arrêté d'expulsion (COMEX, abrogation, etc.)	0 0%	0 0%
Requête contre l'interdiction du territoire français (relèvement, recours lié à l'asile (récit OFPRA, recours CNDA, etc.))	0 0%	0 0%
Recours lié à l'asile (récit OFPRA, recours CNDA, etc.)	1 1%	2 1%
Non renseigné	115 99%	159 99%
Total	116 100%	161 100%

Evolutions

	2025		2024		2023		2022	
	Personnes	Entretien	Personnes	Entretien	Personnes	Entretien	Personnes	Entretien
Amiens	22	37	33	49	20	26	24	36
Dunkerque	NR	NR	-	-	-	-	-	-
Lille-Sequedin	72	100	66	99	59	78	75	85
Longuenesse	16	17	-	-	-	-	-	-
Maubeuge	NR	NR	-	-	13	13	-	-
Valenciennes	14	17	3	3	3	3	-	-

La région en un coup d'œil



- **Nombre de bénévoles : 16**
- **Etablissements concernés : 6**
- **Nombre d'entretiens réalisés : 595**
- **Nombre de personnes rencontrées : 273**

Etablissements d'intervention - NO

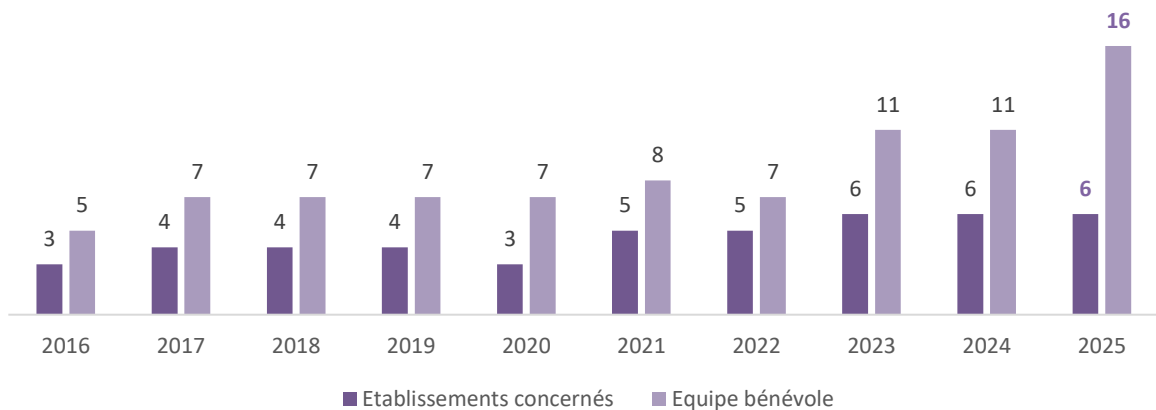
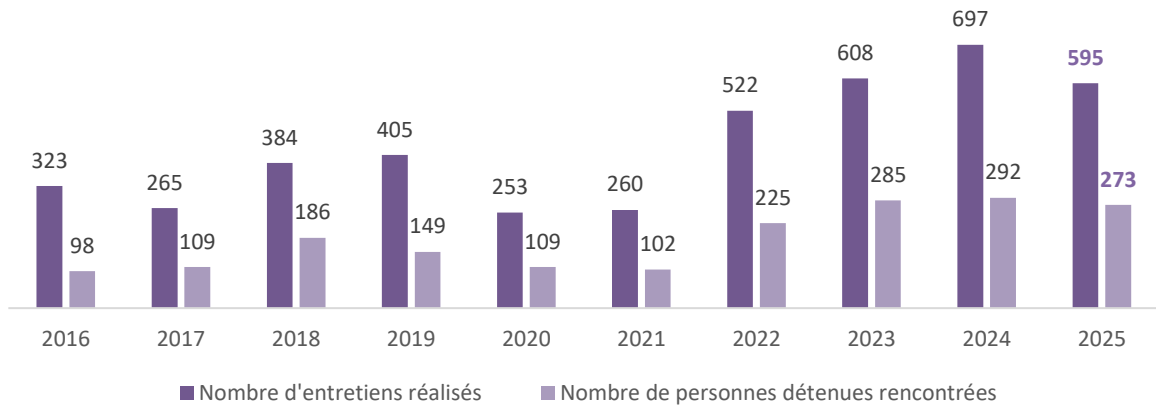
- Centre pénitentiaire d'**Alençon-Condé-sur-Sarthe**
- Centre de détention d'**Argentan**
- Maison d'arrêt de **Caen**
- Maison d'arrêt d'**Evreux**
- Centre pénitentiaire du **Havre**
- Maison d'arrêt de **Rouen**



Evolution des prisons d'intervention

Arrêt des activités	Nouvelles activités

Evolutions quantitatives de l'action

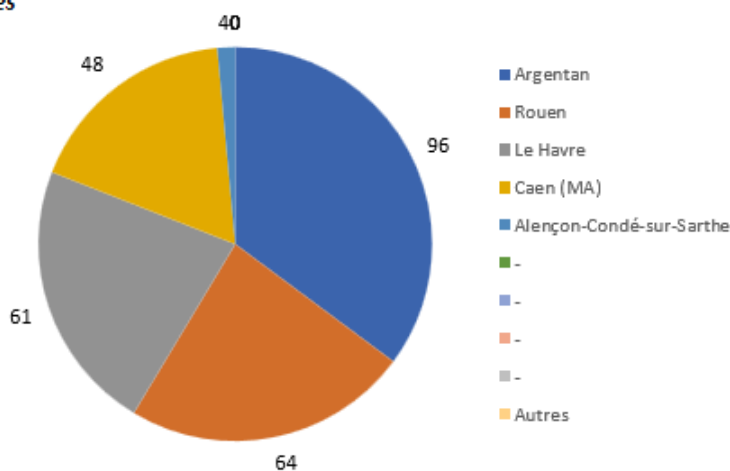


Région Normandie

Profils des personnes rencontrées

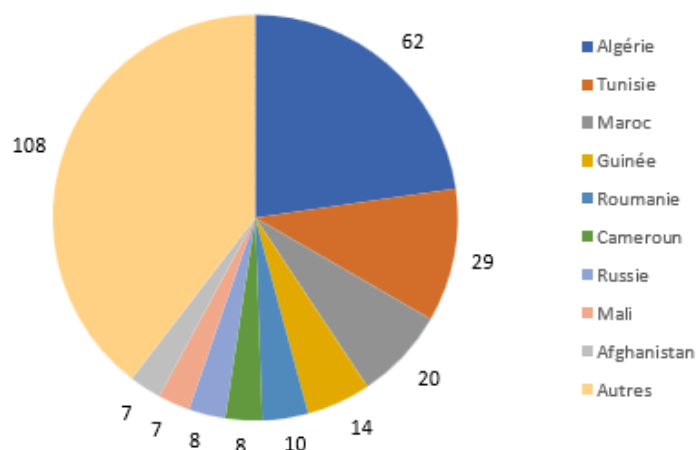
Répartition par prison des personnes accompagnées dans l'année

Prison	Nbre de personnes	
Argentan	96	35%
Rouen	64	23%
Le Havre	61	22%
Caen (MA)	48	18%
Alençon-Condé-	4	1%
-	-	-
-	-	-
-	-	-
-	-	-
Autres	0	0%
Total	273	100%



Répartition par pays des personnes accompagnées dans l'année

Pays	Nbre de personnes	
Algérie	62	23%
Tunisie	29	11%
Maroc	20	7%
Guinée	14	5%
Roumanie	10	4%
Cameroun	8	3%
Russie	8	3%
Mali	7	3%
Afghanistan	7	3%
Autres	108	40%
Total	273	100%



Sexe		Enfant mineur-e en France	
Homme	269 98,5%	Oui	111 40,7%
Femme	4 1,5%	Non	152 55,7%
Non renseigné	0 0%	Non renseigné	10 3,7%

Situation maritale		Problèmes de santé	
Célibataire	148 54,2%	Oui	41 15%
Marié-e	33 12,1%	Non	219 80,2%
Pacsé-e/Concubinage	57 20,9%	Non renseigné	13 4,8%
Non renseigné	14 5,1%		

Age moyen	Durée moyenne de présence en France à la rencontre
33,5 ans	12,7 ans

Situation pénale des personnes rencontrées

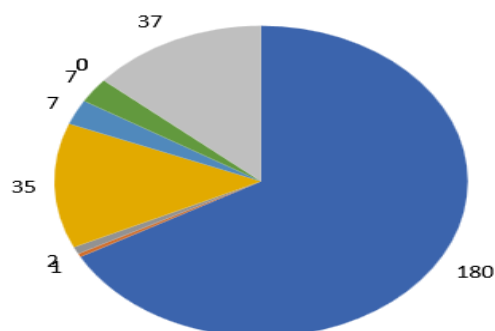
Situation pénale	
Condamné-e	240 87,9%
Prévenu-e	31 12,1%
Non renseigné	2 0,7%

Région Normandie

Situation administrative des personnes rencontrées

Titre de séjour

Titre de séjour	Nbre de personnes
Personne en situation irrégulière	180 67%
Visa	1 0%
Document provisoire (APS, récépés)	2 1%
Carte de séjour temporaire	35 13%
Carte de séjour pluriannuelle	7 3%
Carte de résident-e	7 3%
	0 0%
	0 0%
Non renseigné	37 14%
Total	269 100%



Titres périmés pendant la détention : 56

Situation au regard de l'asile

Pas de situation d'asile envisagé	178	65,2%
Réfugié-e / Protection subsidiaire	26	9,5%
Perte de statut	4	1,5%
Demande d'asile en cours	3	1,1%
Non renseigné	63	22,7%

Mesure d'expulsion

Arrêté d'expulsion	5	1,8%
Interdiction de territoire	70	25,6%
OQTF	33	12,1%
Pas de mesure identifiée	98	35,9%
Non renseigné	67	24,5%

Actions menées

Demande de titre de séjour

Demande de titre de séjour	Nbre de personnes	Nbre d'entretiens
Oui	44 16%	107 18%
Non	156 57%	358 60%
Non renseigné	73 27%	130 22%
Total	273 100%	595 100%

Recours / requête

Recours / requête	Nbre de personnes	Nbre d'entretiens
Recours contre une obligation de quitter le territoire français	16 7%	53 11%
Recours contre un arrêté d'expulsion (COMEX, abrogation, etc.)	0 0%	0 0%
Requête contre l'interdiction du territoire français (relèvement, recours lié à l'asile (récit OFPRA, recours CNDA, etc.)	0 0%	0 0%
Recours lié à l'asile (récit OFPRA, recours CNDA, etc.)	6 2%	27 5%
Non renseigné	221 91%	415 84%
Total	243 100%	495 100%

Evolutions

	2025		2024		2023		2022	
	Personnes	Entretiens	Personnes	Entretiens	Personnes	Entretiens	Personnes	Entretiens
Condé-sur-Sarthe	4	4	3	6	7	10	-	-
Argentan	96	231	82	257	73	204	77	214
Caen	48	114	39	87	28	56	-	-
Evreux	0	0	2	3	4	6	5	5
Le Havre	61	129	90	175	95	175	62	125
Rouen	64	111	76	169	88	157	81	178

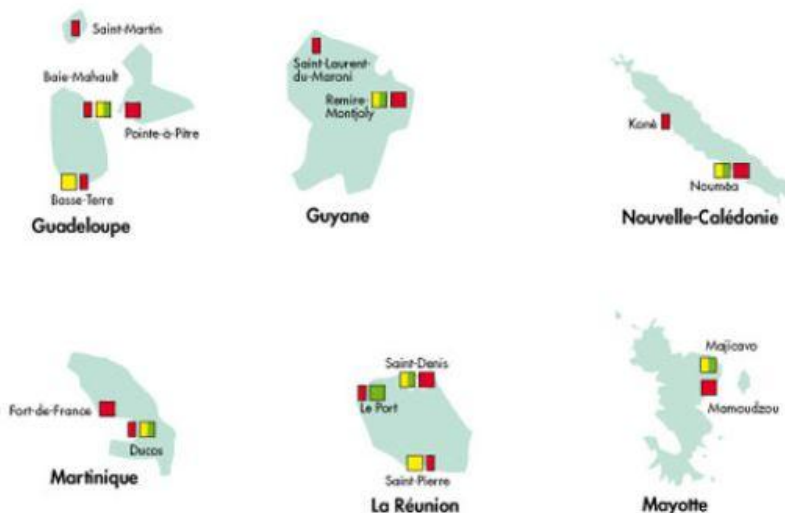
La région en un coup d'œil



- Nombre de bénévoles : **NR**
- Etablissements concernés : **NR**
- Nombre d'entretiens réalisés : **NR**
- Nombre de personnes rencontrées : **NR**

Etablissements d'intervention - 01

- Pas d'intervention en milieu carcéral à ce jour.



Evolution des prisons d'intervention

Arrêt des activités	Nouvelles activités

Evolutions quantitatives de l'action

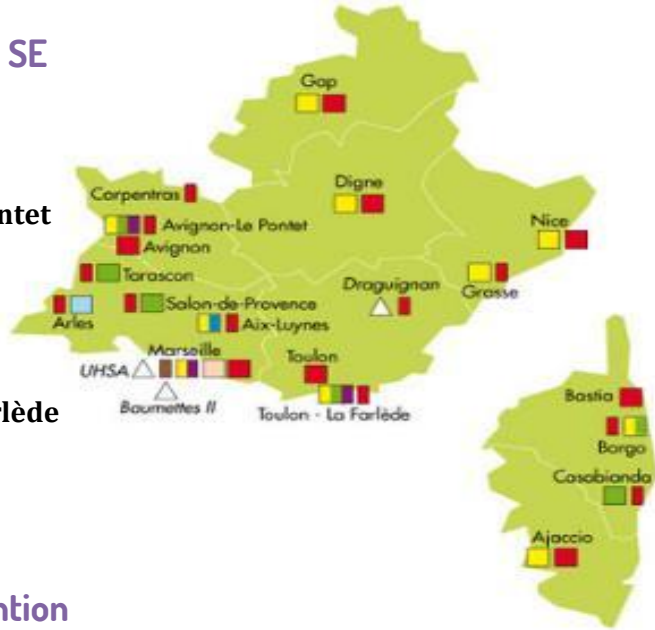
La région en un coup d'œil



- Nombre de bénévoles : 19
- Etablissements concernés : 8
- Nombre d'entretiens réalisés : 1262*
- Nombre de personnes rencontrées : 708*

Etablissements d'intervention - SE

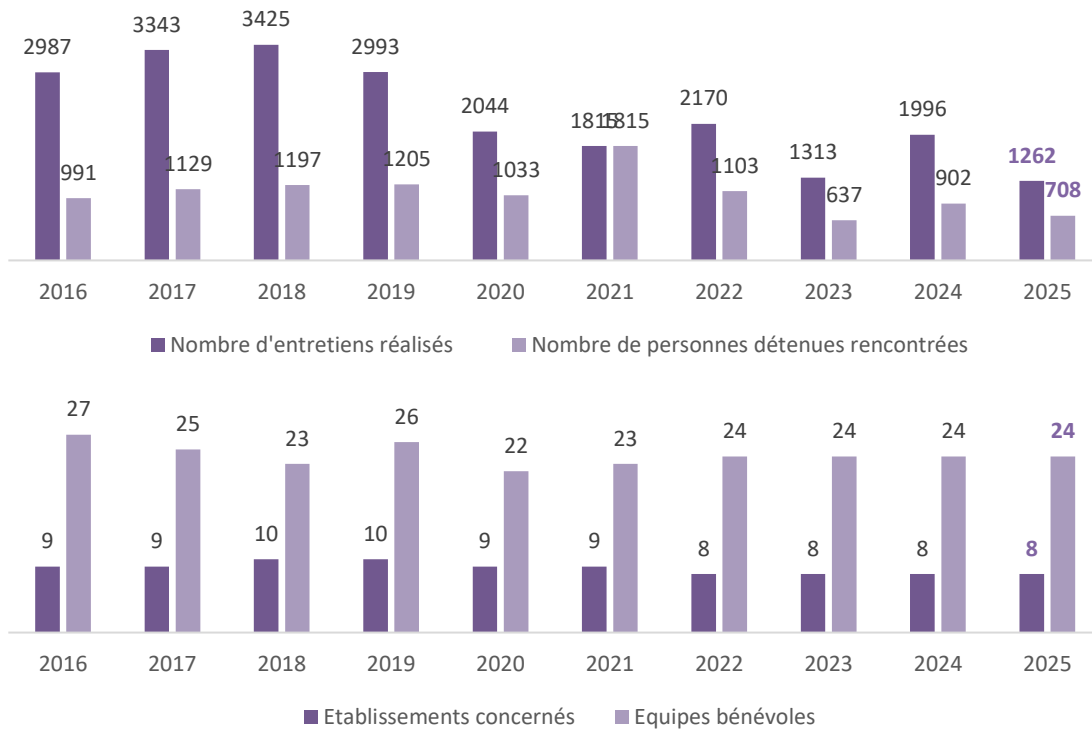
- Maison d'arrêt d'Aix-Luynes
- Maison centrale d'Arles
- Centre pénitentiaire d'Avignon - Le Pontet
- Maison d'arrêt de Grasse
- Centre pénitentiaire de Marseille
- Maison d'arrêt de Nice
- Centre de détention de Tarascon
- Centre pénitentiaire de Toulon - La Farlède



Evolution des prisons d'intervention

Arrêt des activités	Nouvelles activités

Evolutions quantitatives de l'action



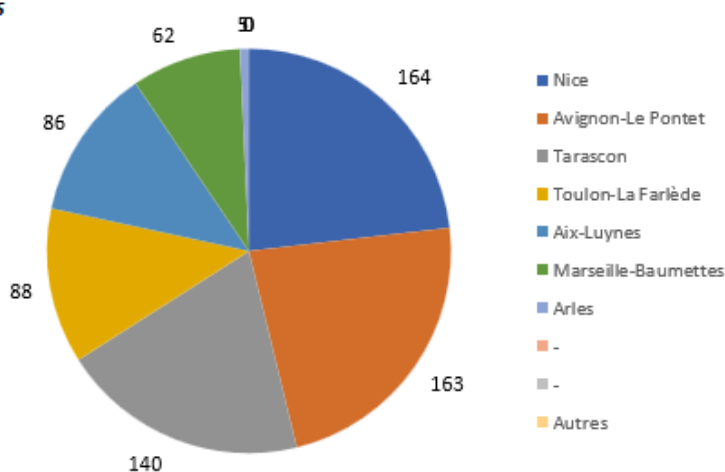
* : Données manquantes : Grasse

Région Sud-Est

Profils des personnes rencontrées

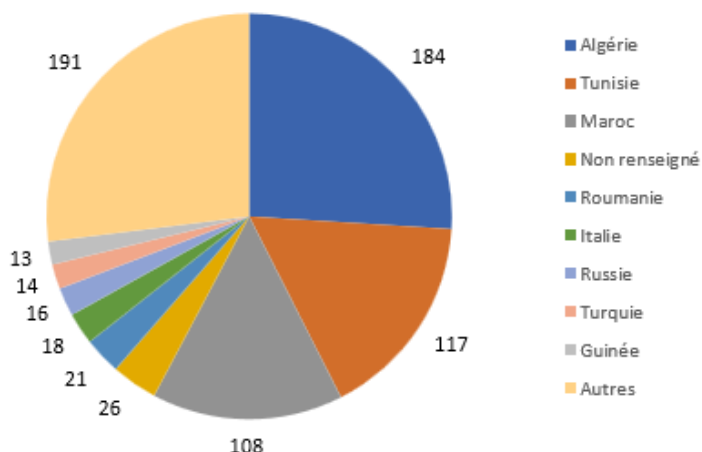
Répartition par prison des personnes accompagnées dans l'année

Prison	Nbre de personnes	
Nice	164	23%
Avignon-Le Pontet	163	23%
Tarascon	140	20%
Toulon-La Farlède	88	12%
Aix-Luynes	86	12%
Marseille-Baumettes	62	9%
Arles	5	1%
-	-	-
-	-	-
Autres	0	0%
Total	708	100%



Répartition par pays des personnes accompagnées dans l'année

Pays	Nbre de personnes	
Algérie	184	26%
Tunisie	117	17%
Maroc	108	15%
Non renseigné	26	4%
Roumanie	21	3%
Italie	18	3%
Russie	16	2%
Turquie	14	2%
Guinée	13	2%
Autres	191	27%
Total	708	100%



Sexe		Enfant mineur·e en France	
Homme	701 99%	Oui	222 31,4%
Femme	7 1%	Non	469 66,2%
Non renseigné	0 0%	Non renseigné	16 2,3%
Situation maritale		Problèmes de santé	
Célibataire	403 56,9%	Oui	158 22,5%
Marié·e	89 12,6%	Non	536 75,7%
Pacsé·e/Concubinage	130 18,4%	Non renseigné	12 1,7%
Non renseigné	54 7,6%		
Age moyen		Durée moyenne de présence en France	
33,1 ans		12,8 ans	

Situation pénale des personnes rencontrées

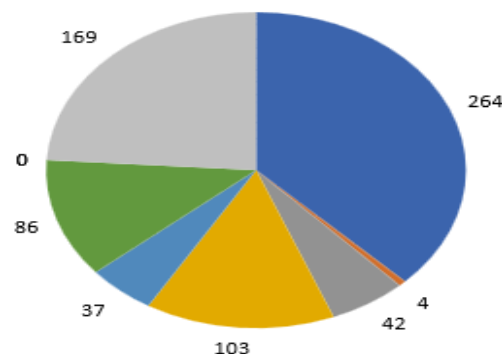
Condamné·e	517	73%
Prévenu·e	73	10,3%
Prévenu·e et condamné·e	4	0,6%

Région Sud-Est

Situation administrative des personnes rencontrées

Titre de séjour

Titre de séjour	Nbre de personnes
Personne en situation irrégulière	264 37%
Visa	4 1%
Document provisoire (APS, récépiss)	42 6%
Carte de séjour temporaire	103 15%
Carte de séjour pluriannuelle	37 5%
Carte de résident-e	86 12%
	0 0%
	0 0%
Non renseigné	169 24%
Total	705 100%



Titres périmés pendant la détention : 119

Situation au regard de l'asile			Mesure d'expulsion		
Pas de situation d'asile envisagé	340	48%	Arrêté d'expulsion	19	2,7%
Réfugié-e / Protection subsidiaire	6	0,9%	Interdiction de territoire	233	32,9%
Perte du statut	11	1,6%	OQTF	99	14%
Demande d'asile en cours	20	2,8%	Pas de mesure identifiée	159	22,5%
Non renseigné	331	46,8%	Non renseigné	187	26,4%

Actions menées

Demande de titre de séjour

Demande de titre de séjour	Nbre de personnes	Nbre d'entretiens
Oui	85 12%	219 17%
Non	370 52%	676 54%
Non renseigné	253 36%	367 29%
Total	708 100%	1262 100%

Recours / requête

Recours / requête	Nbre de personnes	Nbre d'entretiens
Recours contre une obligation de quitter le territoire français	23 4%	54 5%
Recours contre un arrêté d'expulsion (COMEX, abrogation, etc.)	0 0%	0 0%
Requête contre l'interdiction du territoire français (relèvement, recours lié à l'asile (récit OFPRA, recours CNDA, etc.))	16 3%	74 7%
Non renseigné	594 94%	937 88%
Total	633 100%	1065 100%

Evolutions

	2025		2024		2023		2022	
	Personnes	Entretiens	Personnes	Entretiens	Personnes	Entretiens	Personnes	Entretiens
Aix-Luynes	86	140	84	135	71	93	164	256
Arles	5	5	2	2	15	20	6	8
Avignon-Le Pontet	163	365	164	329	134	282	132	258
Grasse	-	-	154	278	-	-	189	354
Marseille-Baumettes	62	142	73	171	135	352	110	284
Nice	164	198	252	716	-	-	301	585
Tarascon	140	224	94	236	166	323	110	245
Toulon-La Farlède	88	188	79	129	116	243	91	180

La région en un coup d'œil



- Nombre de bénévoles : 31
- Etablissements concernés : 12
- Nombre d'entretiens réalisés : 181*
- Nombre de personnes rencontrées : 194*

Etablissements d'intervention - SO

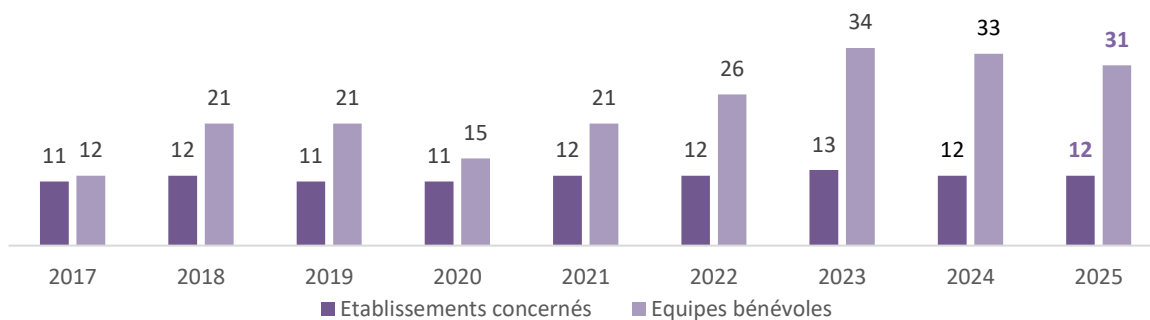
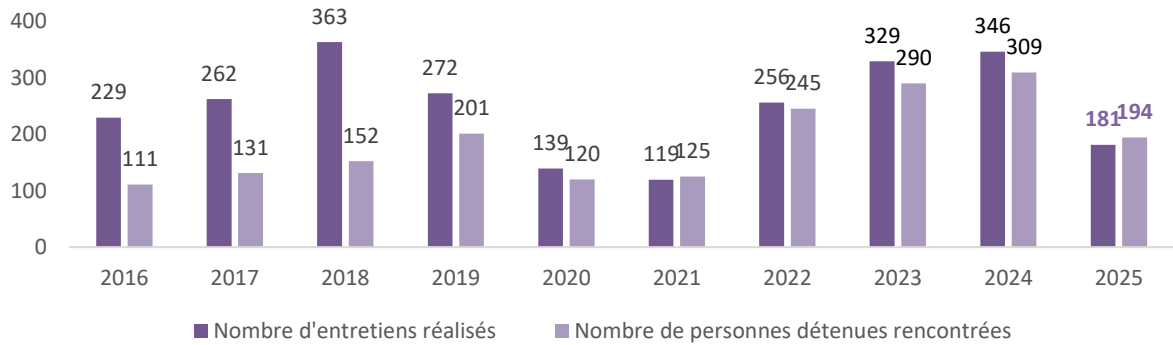
- Maison d'arrêt de **Bayonne**
- Centre pénitentiaire de **Bordeaux-Gradignan**
- Centre de détention de **Eysses-Villeneuve-sur-Lot**
- Centre pénitentiaire de **Lannemezan**
- Centre de détention de **Mauzac**
- Centre pénitentiaire de **Mont-de-Marsan**
- Centre de détention de **Muret**
- Centre de détention de **Neuvis-sur-l'Isle**
- Maison d'arrêt de **Pau**
- Maison d'arrêt de **Périgueux**
- Maison d'arrêt de **Tarbes**
- Maison d'arrêt de **Toulouse-Seysse**



Evolution des prisons d'intervention

Arrêt des activités	Nouvelles activités

Evolutions quantitatives de l'action



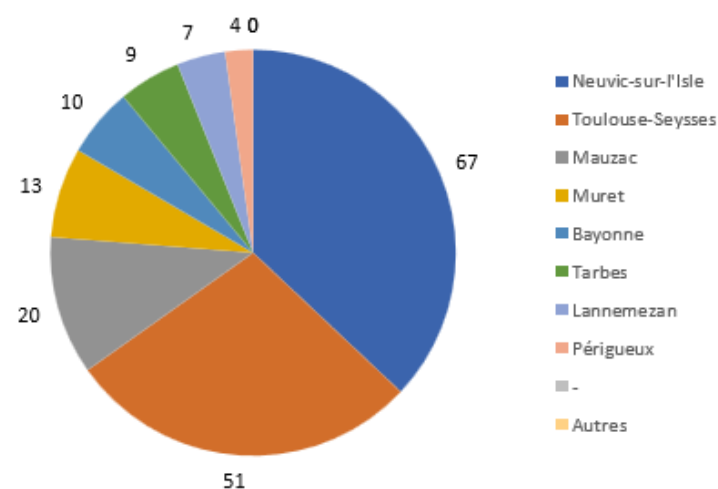
* : Données manquantes : Bordeaux-Gradignan, Eysses-Villeneuve-sur-Lot, Mont-de-Marsan

Région Sud-Ouest

Profils des personnes rencontrées

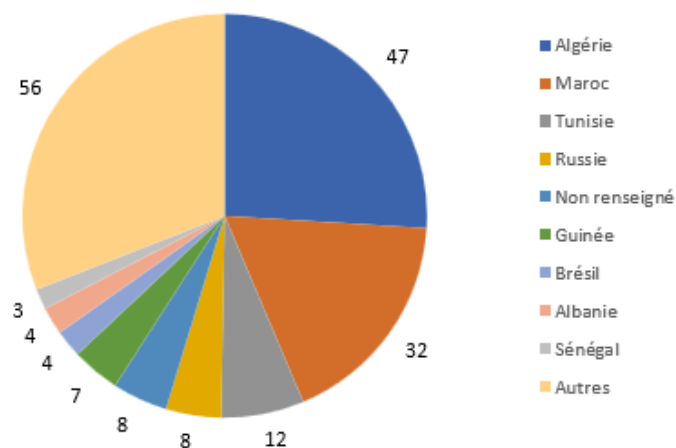
Répartition par prison des personnes accompagnées dans l'année

Prison	Nbre de personnes	
Neuville-sur-l'Isle	67	37%
Toulouse-Seysse	51	28%
Mauzac	20	11%
Muret	13	7%
Bayonne	10	6%
Tarbes	9	5%
Lannemezan	7	4%
Périgueux	4	2%
-	-	-
Autres	0	0%
Total	181	100%



Répartition par pays des personnes accompagnées dans l'année

Pays	Nbre de personnes	
Algérie	47	26%
Maroc	32	18%
Tunisie	12	7%
Russie	8	4%
Non renseigné	8	4%
Guinée	7	4%
Brésil	4	2%
Albanie	4	2%
Sénégal	3	2%
Autres	56	31%
Total	181	100%



Sexe		Enfant mineur-e en France	
Homme	181	Oui	35
Femme	0	Non	56
Non renseigné	0	Non renseigné	90
Situation maritale		Problèmes de santé	
Célibataire	14	Oui	5
Marié-e	5	Non	22
Pacsé-e / Concubinage	7	Non renseigné	154
Non renseigné	154		
Age moyen		Durée moyenne de présence en France	
	38 ans		20,6 ans

Situation pénale des personnes rencontrées

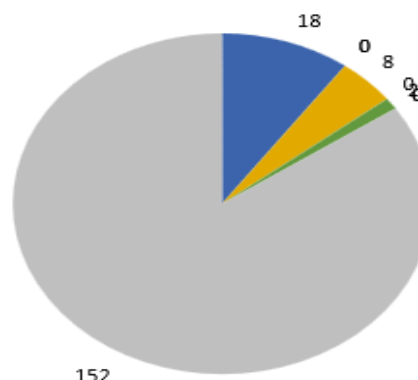
Condamné-e	227	73,6%	Sous écrou extraditionnel	0	0%
Prévenu-e	45	14,7%	Non renseigné	33	10,7%
Prévenu-e et condamné-e	3	1%			

Région Sud-Ouest

Situation administrative des personnes rencontrées

Titre de séjour

Titre de séjour	Nbre de personnes
Personne en situation irrégulière	18 10%
Visa	0 0%
Document provisoire (APS, récépiss)	0 0%
Carte de séjour temporaire	8 4%
Carte de séjour pluriannuelle	0 0%
Carte de résident-e	2 1%
	0 0%
	0 0%
Non renseigné	152 84%
Total	180 100%



Titres périmés pendant la détention : 36

Situation au regard de l'asile			Mesure d'expulsion		
Pas de situation d'asile envisagé	83	28,9%	Arrêté d'expulsion	7	3,9%
Réfugié-e / Protection subsidiaire	2	1,1%	Interdiction de territoire	56	30,9%
Perte du statut	0	0%	OQTF	8	4,5%
Demande d'asile en cours	3	1,7%	Pas de mesure identifiée	51	28,2%
Non renseigné	93	51,4%	Non renseigné	59	32,6%

Actions menées


Demande de titre de séjour

Demande de titre de séjour	Nbre de personnes	Nbre d'entretiens
Oui	33 18%	43 22%
Non	12 7%	42 22%
Non renseigné	136 75%	109 56%
Total	181 100%	194 100%

Recours / requête

Recours / requête	Nbre de personnes	Nbre d'entretiens
Recours contre une obligation de quitter le territoire français	3 2%	4 2%
Recours contre un arrêté d'expulsion (COMEX, abrogation, etc.)	0 0%	0 0%
Requête contre l'interdiction du territoire français (relèvement, recours lié à l'asile (récit OFPRA, recours CNDA, etc.))	0 0%	0 0%
Recours lié à l'asile (récit OFPRA, recours CNDA, etc.)	2 1%	5 3%
Non renseigné	172 97%	165 95%
Total	177 100%	174 100%

	Evolutions							
	2025		2024		2023		2022	
	Personnes	Entretiens	Personnes	Entretiens	Personnes	Entretiens	Personnes	Entretiens
Bayonne	10	11	4	4	8	9	19	19
Bordeaux	NR	NR	89	97	88	92	45	51
Eysses	NR	NR	9	17	-	-	-	-
Lannemezan	7	31	9	29	7	25	4	13
Mauzac	20	16	13	13	16	6	9	9
Montauban	-	-	-	-	-	-	-	-
Mont-de-Marsan	NR	NR	17	34	36	38	44	48
Muret	13	13	3	3	6	6	10	10
Neuvis	67	43	71	39	66	44	64	53
Pau	NR	NR	12	14	21	22	-	-
Périgueux	4	2	4	4	2	2	3	3
Seysses	51	51	70	70	34	40	33	33
Tarbes	9	27	8	22	4	8	3	4



JCHANCHE © CGLPL

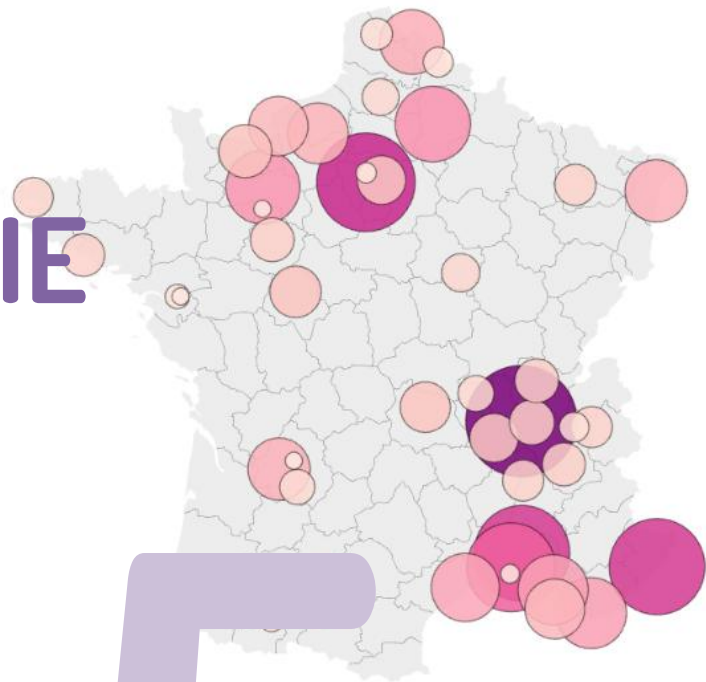
La Cimade - Interventions en prison 2025

Visualisation du nombre de personnes vues en prison au cours de l'année 2025



ANNEXE

METHODOLOGIE MOBILISEE



5.



Derrière ces chiffres, des hommes, des femmes et des enfants. Chacune de ces personnes a été rencontrée par les équipes de La Cimade entre le 1^{er} janvier 2025 et le 31 décembre 2025.

Les données présentées ont été récoltées par chacun·e des bénévoles de l'association : ce recueil est le fruit de leur travail patient, organisé selon des modalités communes.

Pour chaque item abordé, les statistiques sont exhaustives ou couvrent une très forte proportion de l'effectif total. Toutefois, seules les données portant sur un échantillon suffisant pour être significatif ont été exploitées.

A photograph of a prison cell with a person lying on the floor. The cell has a high ceiling with a grid of metal bars and a floor made of concrete blocks. The person is lying on their back, wearing dark pants and a light-colored shirt. The lighting is bright, creating strong shadows on the floor.

Synthèse prison 2025

Mai 2026

JCHANCHE © CGLPL

La Cimade entre en prison afin de rendre l'accès au droit des personnes étrangères détenues effectif. Près de 200 bénévoles entrent dans plus de 75 prisons afin d'informer les personnes de leurs droits, de les assister dans les démarches supposées par leur situation et de porter témoignage des conditions de détention des personnes étrangères détenues dont les droits ne sont pas respectés. Depuis 2007, l'activité est prise en compte par un protocole national signé avec l'administration pénitentiaire.

The logo for La Cimade, featuring a stylized 'L' symbol followed by the text 'La Cimade' in a bold, sans-serif font.

La Cimade

L'humanité passe par l'autre